




# AVVOLGITUBO MANUALI IN ACCIAIO INOX AISI 304 FISSI PER ARIA-ACQUA DA 20 A 28 bar


Dotati di:


- Raccordi in acciaio inox AISI 316
- Giunto girevole 90° in ottone
- Guarnizioni in Viton®
- Manovella in acciaio inox richiudibile a scatto

Articolo	Fornito	Capacità avvolgitubo	Entrata-Uscita	FMX-400
077-2201-300	senza tubo	Ø 3/8" - max 15 m	F1/2"-M3/8" BSP	
077-2201-400	senza tubo	Ø 1/2" - max 10 m	F1/2"-M1/2" BSP	

Articolo	Fornito	Capacità avvolgitubo	Entrata-Uscita	FMX-460
077-2301-300	senza tubo	Ø 3/8" - max 18 m	F1/2"-M3/8" BSP	
077-2301-400	senza tubo	Ø 1/2" - max 15 m	F1/2"-M1/2" BSP	

Articolo	Fornito	Capacità avvolgitubo	Entrata-Uscita	FMX-550
077-2401-400	senza tubo	Ø 1/2" - max 25 m	F1/2"-M1/2" BSP	
077-2402-500	senza tubo	Ø 3/4" - max 15 m	F1"-M3/4" BSP	

Articolo	Fornito	Capacità avvolgitubo	Entrata-Uscita	FMX-555
077-2502-400	senza tubo	Ø 1/2" - max 30 m	F1/2"-M1/2" BSP	
077-2502-500	senza tubo	Ø 3/4" - max 20 m	F1"-M3/4" BSP	
077-2502-600	senza tubo	Ø 1" - max 15 m	F1"-M1" BSP	

Articolo	Fornito	Capacità avvolgitubo	Entrata-Uscita	FMX-560
077-2602-400	senza tubo	Ø 1/2" - max 50 m	F1/2"-M1/2" BSP	
077-2602-500	senza tubo	Ø 3/4" - max 40 m	F1"-M3/4" BSP	
077-2602-600	senza tubo	Ø 1" - max 30 m	F1"-M1" BSP	

## DIMENSIONI DI INGOMBRO FISSI

Mod.	A	B	C	D	E	F	G			
FMX-400	158	120	168	192	95	400	435	8,85<8,85	0,084	1
FMX-460	158	120	168	192	95	460	500	10,71<10,80	0,094	1
FMX-550	200	150	225	270	120	550	600	15,96<16,33	0,130	1
FMX-555	250	200	225	270	170	550	600	17,22<17,83	0,150	1
FMX-560	440	390	225	270	360	550	600	25,75<26,38	0,240	1

