

AVVOLGITUBO AUTOMATICI IN ACCIAIO VERNICIATO FISSI PER GASOLIO 10 bar

Dotati di:

- Tubi in gomma nera antistatica
- Raccordi in acciaio zincato
- Giunto girevole 90° in acciaio zincato - alluminio anodizzato
- Guarnizioni in Viton®



F-460	Articolo	Capacità	L. tubo	Ø tubo	Entrata-Uscita
	070-1308-500	80 l/min	senza tubo	-	F1" G - M3/4" G
	070-1308-508	80 l/min	8 m	3/4" - 19x27	F1" G - M1" G



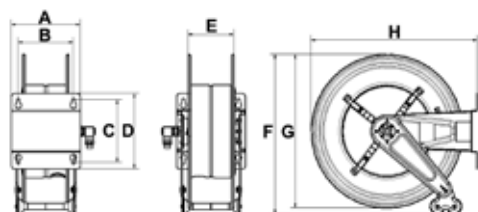
F-550	Articolo	Capacità	L. tubo	Ø tubo	Entrata-Uscita
	070-1408-600	95 l/min	senza tubo	-	F1" G - M1" G
	070-1408-510	90 l/min	10 m	3/4" - 19x27	F1" G - M1" G
	070-1408-515	85 l/min	15m	3/4" - 19x27	F1" G - M1" G
	070-1408-610	95 l/min	10m	1" - 25x35	F1" G - M1" G





F-555	Articolo	Capacità	L. tubo	Ø tubo	Entrata-Uscita
	070-1508-600	95 l/min	senza tubo	-	F1" G - M1" G
	070-1508-520	83 l/min	20 m	3/4" - 19x27	F1" G - M1" G
	070-1508-615	90 l/min	15 m	1" - 25x35	F1" G - M1" G



F-560	Articolo	Capacità	L. tubo	Ø tubo	Entrata-Uscita
	070-1608-600	95 l/min	senza tubo	-	F1" G - M1" G
	070-1608-530	80 l/min	30 m	3/4" - 19x27	F1" G - M1" G
	070-1608-540	75 l/min	40 m	3/4" - 19x27	F1" G - M1" G
	070-1608-620	87 l/min	20 m	1" - 25x35	F1" G - M1" G
	070-1608-630	85 l/min	30 m	1" - 25x35	F1" G - M1" G



DIMENSIONI DI INGOMBRO FISSI

Mod.	A	B	C	D	E	F	G	H			
F-460	158	120	168	192	95	490	460	490	16,50<23,00	0,094	1
F-550	200	150	225	270	120	590	550	600	22,00<45,00	0,130	1
F-555	250	200	225	270	170	590	550	600	26,00<53,00	0,150	1
F-560	440	390	225	270	360	590	550	600	33,00<83,00	0,240	1