




# COMPLETE FUEL SOLUTIONS



**DIESEL / GASOLINE / AdBlue®/DEF**

[meclube.com](http://meclube.com)





**WE ARE MECLUBE**  
**WE ARE PASSION!**



EDICIÓN 2026

**meclube.com**



### **Producción completamente italiana**

MECLUBE ofrece a sus clientes la fiabilidad de un servicio global asegurado por una amplia gama de productos. La excelente relación calidad/precio y el cumplimiento de los plazos de entrega nos convierten en un proveedor ideal. Gracias a la alta flexibilidad de nuestro proceso productivo logramos establecer relaciones privilegiadas con nuestros clientes que se concretan en la personalización, en el color, y en la marca corporativa de la gama estándar de nuestro productos. Nuestro ciclo de ventas se completa con un servicio de asistencia inmediato y cualificado.

### **Servicio**

Nuestra empresa ofrece a los clientes productos de alta calidad y fiabilidad. Contamos con un moderno e innovador departamento de diseño, un parque de máquinas con una notable capacidad productiva, una amplia gama de moldes, ciclos de trabajo, herramientas, instrumentos y equipos de ensayo y montaje.

En MECLUBE consideramos los clientes el patrimonio de la empresa.

Estamos convencidos que las personas hacen la diferencia, nos ponemos a su servicio para empezar un camino de crecimiento e innovación, teniendo como objetivo el único posible resultado: el mejor.



## ÍNDICE DE LA FAMILIA DIÉSEL



KIT BOMBAS ELÉCTRICAS 12-24V "Battery Kit"  
.....pag.4



KIT BOMBAS ELÉCTRICAS 12-24V "Diesel Bag"  
.....pag.6



KIT BOMBAS ELÉCTRICAS 12-24V "Barrel Kit"  
.....pag. 8



KIT BOMBAS ELÉCTRICAS 230-115V "Transfer Kit"  
.....pag.12



KIT BOMBAS ELÉCTRICAS 230-115V "Barrel Kit"  
.....pag. 16



KIT BOMBAS ELÉCTRICAS "Dispenser Kit"  
.....pag. 20



SURTIDORES DE PARED "Compact"  
.....pag. 24



SURTIDORES DE PARED "Wall Mec"  
.....pag. 30



SURTIDORES ELECTRÓNICOS "Meclube Box"  
.....pag. 38



DISTRIBUIDOR "Mec-Reel"  
.....pag. 46



GRUPO DISPENSADOR PORTÁTIL "Double-Pump"  
.....pag. 50



SURTIDORES ELECTRÓNICOS "Cami Dispenser"  
.....pag. 52



SURTIDORES ELECTRÓNICOS "Gaia Service"  
.....pag. 64



COLUMNA DE SOPORTE DEL CARRETE DE MANGUERA  
.....pag. 70



UNIDAD DE CONTROL ELECTR. "MecGest box"  
.....pag. 72



SURTIDOR TRANSVASE DIÉSEL. "Service Station"  
.....pag. 76



DEPÓSITOS DIÉSEL "Diesel Tank"  
.....pag. 80



DEPÓSITOS PARA DIÉSEL "Caddy"  
.....pag. 100



DEPÓSITOS "Multitank" "Tank in Tank"  
.....pag. 102



GRUPO FILTRAJE MÓVIL "MecFilter"  
.....pag. 104



GRUPO FILTRAJE MÓVIL "EcoFilter"  
.....pag. 108



BOMBAS ELÉCTRICAS DE BATERÍA DC 12-24V  
.....pag.110



BOMBAS ELÉCTRICAS PARA DIÉSEL AC 230-115V  
.....pag. 113



BOMBAS MOTORIZADAS DE ALTA CAPACIDAD  
AC 230-400V  
.....pag. 119



BOMBAS ELÉCTRICAS PARA LUBRICANTES AC 230-400V  
.....pag. 120



CONTADORES MECÁNICOS Y ELECTRÓNICOS  
.....pag. 122



ACCESORIOS UNIDAD DE CONTROL  
.....pag. 126



PISTOLAS MANUALES  
.....pag. 127



PISTOLAS AUTOMÁTICAS  
.....pag. 128



FILTROS SEPARADORES DE AGUA  
.....pag. 131



KIT MANGUERAS DE ASPIR. PARA DIÉSEL  
MANGUERAS DE GOMA ANTIESTÁTICAS  
.....pag. 134



ACCESORIOS Y RACORES PARA MANGUERAS DE DIÉSEL  
.....pag. 136



BIDONES DE METAL PARA DIÉSEL  
.....pag. 138



BOMBAS MANUALES PARA DIÉSEL  
.....pag. 139



ENROLLADORES AUTOMÁTICOS  
.....pag. 140



CONECTORES RÁPIDOS "Camlock"  
.....pag. 156

## ÍNDICE DE LA FAMILIA GASOLINA

	<b>KIT BOMBAS ELÉCTRICAS "Benz Kit"</b> .....pag. 158
	<b>DEPÓSITOS DE POLIETILENO PARA GASOLINA "Benz-Tank"</b> .....pag. 164
	<b>DEPÓSITOS DE POLIETILENO PARA GASOLINA "Caddy"</b> .....pag. 166
	<b>BOMBAS ELÉCTRICAS PARA GASOLINA</b> .....pag. 168
	<b>CONTADORES PARA GASOLINA PISTOLAS PARA TRANSVASE GASOLINA</b> .....pag. 169
	<b>KIT BOMBAS ELÉCTRICAS "AdBlue® IBC"</b> .....pag. 170

## ÍNDICE DE LA FAMILIA AdBlue®

	<b>KIT BOMBAS ELÉCTRICAS "AdBlue® IBC"</b> .....pag. 178
	<b>KIT BOMBAS ELÉCTRICAS "Barrel Kit AdBlue®"</b> .....pag. 184
	<b>KIT MÓVIL CON BOMBA ELÉCTRICA PARA AdBlue®</b> .....pag. 188
	<b>SURTIDORES ELÉCTRICOS "Meclube Box AdBlue®"</b> .....pag. 192
	<b>SURTIDORES "Cami Dispenser Electrónico AdBlue®"</b> .....pag. 196
	<b>SURTIDORES "Gaia Service Electrónico AdBlue®"</b> .....pag. 200
	<b>DEPÓSITOS PARA AdBlue® "Tank"</b> .....pag. 204
	<b>TANQUES-DISTRIBUIDORES AdBlue® "DEF-Tank" AdBlue®</b> .....pag. 208
	<b>DEPÓSITOS PARA AdBlue® "Caddy"</b> .....pag. 210

	<b>CARROS TRANSVASE AdBlue® "Giuly-Blu"</b> .....pag. 212
	<b>CARROS TRANSVASE AdBlue® "Giuly-Blu"</b> .....pag. 216
	<b>CARROS PARA BIDONES 180-220L</b> .....pag. 218
	<b>BOMBAS ELÉCTRICAS DE MEMBRANA AdBlue®</b> .....pag. 220
	<b>ELECTROBOMBA SUMERGIDA AdBlue® "Mec-ARIEL"</b> .....pag. 222
	<b>BOMBAS NEUMÁTICAS DE DOBLE MEMBRANA</b> .....pag. 224
	<b>PISTOLAS MANUALES/AUTOMÁTICAS PARA AdBlue®</b> .....pag. 226
	<b>CONTADOR DIGITAL Y FILTROS PARA AdBlue®</b> .....pag. 228
	<b>ACCESORIOS UNIDAD DE CONTROL</b> .....pag.229
	<b>ADAPTADORES Y RACORES PARA AdBlue® KIT MANGUERAS DE ASPIRACIÓN AdBlue®</b> .....pag.230
	<b>BOMBAS MANUALES PARA Transvase AdBlue®</b> .....pag. 232
	<b>ENROLLADORES AUTOMÁTICOS PARA AdBlue®</b> .....pag.234
	<b>CONTADOR DIGITAL PARA PRODUCTOS USOALIMENTARIOS PISTOLAS MANUALES PARA PRODUCTOS USO ALIMENTARIOS</b> .....pag. 240
	<b>BOMBA MANUAL DE ACERO INOXIDABLE CARRO PARA BIDONES 20-30 l</b> .....pag. 241

Kit móvil para el transvase de diésel con electrobombas de 12V o 24V de corriente continua.

Se utiliza cuando se necesita repostar o transvasar diésel contando solo con la alimentación eléctrica de batería.

## Serie “Battery Kit” compuesta por:



**Art. 091-5080-045** Bomba 12V - cable de alimentación (sec. 2,5 mmq, longitud 2 m) con pinzas y fusible - 45 l/min

**Art. 091-5082-045** Bomba 24V - cable de alimentación (sec. 2,5 mmq, longitud 2 m) con pinzas y fusible - 45 l/min



**Art. 091-5081-060** Bomba 12V - cable de alimentación (sec. 4 mmq, longitud 4 m) con pinzas y fusible - 60 l/min

**Art. 091-5083-060** Bomba 24V - cable de alimentación (sec. 4 mmq, longitud 4 m) con pinzas y fusible - 60 l/min



**Art. 091-6081-085** Bomba 12V - cable de alimentación (sec. 6 mmq, longitud 4 m) con pinzas y fusible - 85 l/min

**Art. 091-6083-085** Bomba 24V - cable de alimentación (sec. 6 mmq, longitud 4 m) con pinzas y fusible - 85 l/min



**Art. 908-0516-040** Manguera de conexión  $\varnothing$  20 mm M-M 1" longitud 4 m



**Art. 095-5430-020** Kit manguera de aspiración  $\varnothing$  25 mm longitud 2 m



**Art. 093-5200-000** Pistola manual MC80 caudal 80 l/min




**Art. 093-5210-000** Pistola automática PA60 caudal 70 l/min

**Art. 093-5215-000** Pistola automática PA90 caudal 90 l/min

# KIT BOMBAS ELÉCTRICAS TRANSVASE DIÉSEL “Battery Kit”



Código	Descrip.	Caudal	Tensión	Potencia	Entrada-Salida	Man. con.	Pistola	Ciclo trabajo	Peso	Embalaje
		l/min	DC Volt	W	BSPG	Ø		min	Kg	mm

<b>090-5025-045</b>	Battery kit	<b>45</b>	12	264	F1" - F1"	20	Manual	40	9.50	410X400X270
<b>090-5025-060</b>	Battery kit	<b>60</b>	12	336	F1" - F1"	20	Manual	40	10,70	410X400X270
<b>090-5025-085</b>	Battery kit	<b>85</b>	12	432	F1" - F1"	20	Manual	S2 30	13,65	410X400X270
<b>090-5026-045</b>	Battery kit	<b>45</b>	24	312	F1" - F1"	20	Manual	40	9.50	410X400X270
<b>090-5026-060</b>	Battery kit	<b>60</b>	24	432	F1" - F1"	20	Manual	40	10,70	410X400X270
<b>090-5026-085</b>	Battery kit	<b>85</b>	24	432	F1" - F1"	20	Manual	S2 30	13,65	410X400X270
<b>090-5027-045</b>	Battery kit	<b>45</b>	12	264	F1" - F1"	20	Aut.PA60	40	9.80	410X400X270
<b>090-5027-060</b>	Battery kit	<b>60</b>	12	336	F1" - F1"	20	Aut.PA60	40	11,20	410X400X270
<b>090-5027-085</b>	Battery kit	<b>85</b>	12	432	F1" - F1"	20	Aut.PA90	S2 30	14,55	410X400X270
<b>090-5028-045</b>	Battery kit	<b>45</b>	24	312	F1" - F1"	20	Aut.PA60	40	9.80	410X400X270
<b>090-5028-060</b>	Battery kit	<b>60</b>	24	432	F1" - F1"	20	Aut.PA60	40	11,20	410X400X270
<b>090-5028-085</b>	Battery kit	<b>85</b>	24	432	F1" - F1"	20	Aut.PA90	S2 30	14,55	410X400X270

Diesel Bag portátil para transvase de diésel desde bidones con bombas eléctricas de 12V o 24V a corriente continua.

Se utiliza cuando se requiere el suministro o transvase de combustible diésel teniendo solo una fuente de alimentación eléctrica a batería.

Equipado con un práctico maletín de plástico que permite al operador trabajar con seguridad manteniendo limpio el entorno de trabajo.

### Serie “Diesel Bag”compuesta por:



**Art. 091-5080-045** Bomba 12V - cable de alimentación (sec. 2,5 mmq, longitud 2 m) con pinzas y fusible - 45 l/min

**Art. 091-5082-045** Bomba 24V - cable de alimentación (sec. 2,5 mmq, longitud 2 m) con pinzas y fusible - 45 l/min



**Art. 908-0516-040** Manguera de conexión  $\varnothing$  20 mm M-M 1" longitud 4 m



**Art. 095-5430-020** Kit manguera de aspiración  $\varnothing$  25 mm longitud 2 m



**Art. 093-5200-000** Pistola manual MC80 caudal 80 l/min



**Art. 093-5210-000** Pistola automática PA60 caudal 70 l/min




**Art. A11-3000-001** Guantes protectores



**Art. 090-5020-000** Maletín de plástico portátil 410x600x224

# KIT BOMBAS ELÉCTRICAS TRANSVASE DIÉSEL “Diesel Bag”



Código	Descripción	Caudal	Tensión	Potencia	Entrada Salida	Mang conex	Pistola	Ciclo-trabajo	Peso	Embalaje
		l/min	DC Volt	W	BSPG	Ø		min	Kg	mm

<b>090-5021-B45</b>	Diesel Bag	<b>45</b>	12	264	F1" - F1"	20	Manuale	40	12,30	420X610X235
<b>090-5022-B45</b>	Diesel Bag	<b>45</b>	24	312	F1" - F1"	20	Manuale	40	12,75	420X610X235
<b>090-5023-B45</b>	Diesel Bag	<b>45</b>	12	264	F1" - F1"	20	Aut.PA60	40	12,30	420X610X235
<b>090-5024-B45</b>	Diesel Bag	<b>45</b>	24	312	F1" - F1"	20	Aut.PA60	40	12,75	420X610X235

Kit móvil para el transvase de diésel con electrobombas de 12V o 24V de corriente continua.

Se utiliza cuando se necesita repostar o transvasar diésel contando solo con la alimentación eléctrica de batería.

## Serie “Barrel Kit” compuesta por:



**Art. 091-5080-045** Bomba 12V - cable de alimentación (sec. 2,5 mmq, longitud 2 m) con pinzas y fusible - 45 l/min

**Art. 091-5082-045** Bomba 24V - cable de alimentación (sec. 2,5 mmq, longitud 2 m) con pinzas y fusible - 45 l/min



**Art. 091-5081-060** Bomba 12V - cable de alimentación (sec. 4 mmq, longitud 4 m) con pinzas y fusible - 60 l/min

**Art. 091-5083-060** Bomba 24V - cable de alimentación (sec. 4 mmq, longitud 4 m) con pinzas y fusible - 60 l/min



**Art. 091-6081-085** Bomba 12V - cable de alimentación (sec. 6 mmq, longitud 4 m) con pinzas y fusible - 85 l/min

**Art. 091-6083-085** Bomba 24V - cable de alimentación (sec. 6 mmq, longitud 4 m) con pinzas y fusible - 85 l/min



**Art. 908-0516-040** Manguera de conexión  $\varnothing$  20 mm M-M 1” longitud 4 m



**Art. 095-5284-000** Tubo telescópico de aspiración con válvula de pie longitud 495<855 mm entrada BSP-G M 1”



**Art. 095-5280-609** Casquillo de fijación bomba M 1”-M 2”



**Art. 093-5200-000** Pistola manual MC80 caudal 80 l/min



**Art. 093-5210-000** Pistola automática PA60 caudal 70 l/min


**Art. 093-5215-000** Pistola automática PA90 caudal 90 l/min



**Art. 093-5306-000** Colgador pistola

# KIT BOMBAS ELÉCTRICAS TRANSVASE DIÉSEL “Barrel Kit”



Código	Descrip.	Caudal	Tensión	Poten- cia	Entrada- Salida	Man. con.	Pistola	Ciclo trabajo	Peso	Embalaje
		l/min	DC Volt	W	BSPG	Ø		min	Kg	mm

<b>090-5030-045</b>	Barrel Kit	<b>45</b>	12	264	F1" - F1"	20	Manual	40	11,05	410X400X320
<b>090-5030-060</b>	Barrel Kit	<b>60</b>	12	336	F1" - F1"	20	Manual	40	12,45	410X400X320
<b>090-5030-085</b>	Barrel Kit	<b>85</b>	12	432	F1" - F1"	20	Manual	S2 30	15,35	410X400X320

<b>090-5032-045</b>	Barrel Kit	<b>45</b>	24	312	F1" - F1"	20	Manual	40	11,05	410X400X320
<b>090-5032-060</b>	Barrel Kit	<b>60</b>	24	432	F1" - F1"	20	Manual	40	12,45	410X400X320
<b>090-5032-085</b>	Barrel Kit	<b>85</b>	24	432	F1" - F1"	20	Manual	S2 30	15,35	410X400X320

<b>090-5035-045</b>	Barrel Kit	<b>45</b>	12	264	F1" - F1"	20	Aut.PA60	40	11,50	410X400X320
<b>090-5035-060</b>	Barrel Kit	<b>60</b>	12	336	F1" - F1"	20	Aut.PA60	40	12,85	410X400X320
<b>090-5035-085</b>	Barrel Kit	<b>85</b>	12	432	F1" - F1"	20	Aut.PA90	S2 30	16,25	410X400X320

<b>090-5036-045</b>	Barrel Kit	<b>45</b>	24	312	F1" - F1"	20	Aut.PA60	40	11,50	410X400X320
<b>090-5036-060</b>	Barrel Kit	<b>60</b>	24	432	F1" - F1"	20	Aut.PA60	40	12,85	410X400X320
<b>090-5036-085</b>	Barrel Kit	<b>85</b>	24	432	F1" - F1"	20	Aut.PA90	S2 30	16,25	410X400X320

Kit móvil para el transvase de diésel con electrobombas de 12V o 24V de corriente continua.

Se utiliza cuando se necesita repostar o transvasar diésel contando solo con la alimentación eléctrica de batería.

## Serie “Barrel Kit” compuesta por:



**Art. 091-5080-045** Bomba 12V - cable de alimentación (sec. 2,5 mmq, longitud 2 m) con pinzas y fusible - 45 l/min

**Art. 091-5082-045** Bomba 24V - cable de alimentación (sec. 2,5 mmq, longitud 2 m) con pinzas y fusible - 45 l/min



**Art. 091-5081-060** Bomba 12V - cable de alimentación (sec. 4 mmq, longitud 4 m) con pinzas y fusible - 60 l/min

**Art. 091-5083-060** Bomba 24V - cable de alimentación (sec. 4 mmq, longitud 4 m) con pinzas y fusible - 60 l/min



**Art. 091-6081-085** Bomba 12 V - cable de alimentación (sec. 6 mmq, longitud 4 m) con pinzas y fusible - 85 l/min

**Art. 091-6083-085** Bomba 24 V - cable de alimentación (sec. 6 mmq, longitud 4 m) con pinzas y fusible - 85 l/min



**Art. 092-5103-000** Contador mecánico 3 cifras F1” 120 l/min



**Art. 908-0516-040** Manguera de conexión ø 20 mm M-M 1” longitud 4 m



**Art. 095-5284-000** Tubo telescópico de aspiración con válvula de pie longitud 495<855 mm entrada BSP-G M 1”



**Art. 095-5280-609** Casquillo de fijación bomba M 1”-M 2”



**Art. 093-5200-000** Pistola manual MC80 caudal 80 l/min



**Art. 093-5210-000** Pistola automática PA60 caudal 70 l/min

**Art. 093-5215-000** Pistola automática PA90 caudal 90 l/min



**Art. 093-5306-000** Colgador pistola

# KIT BOMBAS ELÉCTRICAS TRANSVASE DIÉSEL “Barrel Kit”



Código	Descrip.	Caudal	Tensión	Poten- cia	Entrada Salida	Man. con.	Pistola	Con- tador	Ciclo trabajo	Peso	Embalaje
		l/min	DC Volt	W	BSPG	Ø			min	Kg	mm

<b>090-5037-M45</b>	Barrel Kit	<b>45</b>	12	264	F1"-F1"	20	Manual	SI	40	12,90	550X400X320
<b>090-5037-M60</b>	Barrel Kit	<b>60</b>	12	336	F1"-F1"	20	Manual	SI	40	14,30	550X400X320
<b>090-5037-M85</b>	Barrel Kit	<b>85</b>	12	432	F1"-F1"	20	Manual	SI	S2 30	17,82	550X400X320

<b>090-5038-M45</b>	Barrel Kit	<b>45</b>	24	312	F1"-F1"	20	Manual	SI	40	12,90	550X400X320
<b>090-5038-M60</b>	Barrel Kit	<b>60</b>	24	432	F1"-F1"	20	Manual	SI	40	14,30	550X400X320
<b>090-5038-M85</b>	Barrel Kit	<b>85</b>	24	432	F1"-F1"	20	Manual	SI	S2 30	17,82	550X400X320

<b>090-5037-045</b>	Barrel Kit	<b>45</b>	12	264	F1"-F1"	20	Aut.PA60	SI	40	13,32	550X400X320
<b>090-5037-060</b>	Barrel Kit	<b>60</b>	12	336	F1"-F1"	20	Aut.PA60	SI	40	14,70	550X400X320
<b>090-5037-085</b>	Barrel Kit	<b>85</b>	12	432	F1"-F1"	20	Aut.PA90	SI	S2 30	18,10	550X400X320

<b>090-5038-045</b>	Barrel Kit	<b>45</b>	24	312	F1"-F1"	20	Aut.PA60	SI	40	13,32	550X400X320
<b>090-5038-060</b>	Barrel Kit	<b>60</b>	24	432	F1"-F1"	20	Aut.PA60	SI	40	14,70	550X400X320
<b>090-5038-085</b>	Barrel Kit	<b>85</b>	24	432	F1"-F1"	20	Aut.PA90	SI	S2 30	18,10	550X400X320

Kit de transvase compuesto por electrobomba de paletas 230V/115V, manguera de impulsión  $\varnothing$  20 de 4 m, manguera de aspiración  $\varnothing$  25 de 2 m, con válvula de pie y filtro, pistola manual o automática.

## Serie “Transfer Kit” compuesta por:



**Art. 091-6100-060** Bomba eléctrica AC 230V 50Hz Mec-60 l/min



**Art. 091-6100-070** Bomba eléctrica AC 230V 50Hz MEC-70 l/min

**Art. 091-6102-070** Bomba eléctrica AC 115V 60Hz MEC-70 l/min



**Art. 908-0516-040** Manguera de conexión  $\varnothing$  20 mm M-M 1” longitud 4 m



**Art. 095-5440-020** Kit manguera de aspiración  $\varnothing$  25 mm longitud 2 m




**Art. 093-5200-000** Pistola manual de aluminio MC80 caudal 80 l/min



**Art. 093-5210-000** Pistola automática PA60 caudal 70 l/min

# KIT BOMBAS ELÉCTRICAS TRANSVASE DIÉSEL “Transfer Kit”



Código	Descrip.	Caudal	Tensión	Poten- cia	Entrada Salida	Man. con.	Pistola	Ciclo de trabajo	Peso	Embalaje
		l/min	AC V./Hz	W	BSPG	Ø		min	Kg	mm

<b>090-5260-060</b>	Transfer Kit	<b>60</b>	230/50	440	F1" - F1"	20	Manual	Continuo	12,50	410X400X270
<b>090-5260-070</b>	Transfer Kit	<b>70</b>	230/50	480	F1" - F1"	20	Manual	Continuo	13,40	410X400X270
<b>090-5260-07X</b>	Transfer Kit	<b>70</b>	115/60	495	F1" - F1"	20	Manual	Continuo	13,70	410X400X270
<b>090-5262-060</b>	Transfer Kit	<b>60</b>	230/50	440	F1" - F1"	20	Aut.PA60	Continuo	12,90	410X400X270
<b>090-5262-070</b>	Transfer Kit	<b>70</b>	230/50	480	F1" - F1"	20	Aut.PA60	Continuo	14,00	410X400X270
<b>090-5262-07X</b>	Transfer Kit	<b>70</b>	115/60	495	F1" - F1"	20	Aut.PA60	Continuo	14,30	410X400X270

Kit de transvase compuesto por electrobomba de paletas 230V/115V, manguera de impulsión  $\varnothing$  20 de 4 m, manguera de aspiración  $\varnothing$  25 de 2 m, con válvula de pie y filtro, pistola manual o automática.

## Serie “Transfer Kit” compuesta por:



**Art. 091-6100-100** Bomba eléctrica AC 230V 50Hz MEC-100 l/min

**Art. 091-6102-100** Bomba eléctrica AC 115V 60Hz MEC-100 l/min



**Art. 091-6100-150** Bomba eléctrica AC 230V 50Hz MEC-150 l/min



**Art. 908-0616-040** Manguera de conexión  $\varnothing$  25 mm M 1" - M 1" longitud 4 m

**Art. 908-0718-040** Manguera de conexión  $\varnothing$  32 mm M 1.2" - M 1.1.4" longitud 4 m



**Art. 095-5440-020** Manguera de aspiración  $\varnothing$  25 mm M 1" longitud 2 m

**Art. 095-5457-020** Manguera de aspiración  $\varnothing$  32 mm M 1.1.4" longitud 2 m



**Art. 093-5200-000** Pistola manual de aluminio MC80 caudal 80 l/min




**Art. 093-5220-000** Pistola automática PA120 caudal 120 l/min



**Art. 093-5220-180** Automatic nozzle PA180 Flow rate 180 l/min

# KIT BOMBAS ELÉCTRICAS TRANSVASE DIÉSEL “Transfer Kit”



Código	Descrip.	Caudal	Tensión	Poten- cia	Entrada- Salida	Man. con.	Pistola	Ciclo de trabajo	Peso	Embalaje
		l/min	AC V.Hz	W	BSPG	Ø		min	Kg	mm

<b>090-5300-100</b>	Transfer Kit	<b>100</b>	230/50	800	F1" - F1"	25	Manual	Continuo	19,50	410X400X270
<b>090-5300-10X</b>	Transfer Kit	<b>100</b>	115/60	1045	F1" - F1"	25	Manual	Continuo	19,80	410X400X270
<b>090-5302-100</b>	Transfer Kit	<b>100</b>	230/50	800	F1" - F1"	25	Aut.PA120	Continuo	20,40	410X400X270
<b>090-5302-150</b>	Transfer Kit	<b>150</b>	230/50	2780	F-F1 1.4"	32	Aut.PA180	Continuo	21,10	410X400X270
<b>090-5302-10X</b>	Transfer Kit	<b>100</b>	115/60	1045	F1" - F1"	25	Aut.PA120	Continuo	20,70	410X400X270

Kit de transvase de diésel desde bidones y depósitos con electrobomba de paletas 230V/115V. Compuesto por manguera telescópica de metal de aspiración, contador mecánico, casquillo de fijación al bidón 2”, pistola manual o automática con colgador.

## Serie “Barrel Kit” compuesta por:



Art. 091-6100-060 Bomba eléctrica AC 230V 50Hz MEC-60 l/min



Art. 091-6100-070 Bomba eléctrica AC 230V 50Hz MEC-70 l/min

Art. 091-6102-070 Bomba eléctrica AC 115V 60Hz MEC-70 l/min



Art. 908-0516-040 Manguera de conexión  $\varnothing$  20 mm M-M 1” longitud 4 m



Art. 095-5284-000 Tubo telescópico de aspiración con válvula de pie longitud 495<855 mm entrada BSP-G M 1”



Art. 095-5280-609 Casquillo de fijación bomba M 1”-M 2”



Art. 093-5200-000 Pistola manual de aluminio MC80 caudal 80 l/min



Art. 093-5210-000 Pistola automática PA60 caudal 70 l/min



Art. 093-5306-000 Colgador pistola

# KIT BOMBAS ELÉCTRICAS TRANSVASE DIÉSEL “Barrel Kit”



Código	Descrip.	Caudal	Tensión	Poten- cia	Entrada- Salida	Man. con.	Pistola	Ciclo de trabajo	Peso	Embalaje
		l/min	AC V./Hz	W	BSPG	∅		min	Kg	mm

<b>090-5039-M60</b>	Barrel Kit	<b>60</b>	230/50	440	F1" - F1"	20	Manual	Continuo	14,20	410X400X320
<b>090-5039-M70</b>	Barrel Kit	<b>70</b>	230/50	480	F1" - F1"	20	Manual	Continuo	14,20	410X400X320
<b>090-5039-M7X</b>	Barrel Kit	<b>70</b>	115/60	650	F1" - F1"	20	Manual	Continuo	14,50	410X400X320
<b>090-5039-060</b>	Barrel Kit	<b>60</b>	230/50	440	F1" - F1"	20	Aut.PA60	Continuo	14,60	410X400X320
<b>090-5039-070</b>	Barrel Kit	<b>70</b>	230/50	480	F1" - F1"	20	Aut.PA60	Continuo	14,60	410X400X320
<b>090-5039-07X</b>	Barrel Kit	<b>70</b>	115/60	650	F1" - F1"	20	Aut.PA60	Continuo	14,90	410X400X320

Kit de transvase de diésel desde bidones y depósitos con electrobomba de paletas 230V/115V. Compuesto por manguera telescópica de metal de aspiración, contador mecánico, casquillo de fijación al bidón 2”, pistola manual o automática con colgador.

## Serie “Barrel Kit” compuesta por:



Art. 091-6100-060 Bomba eléctrica AC 230V 50Hz MEC-60 l/min



Art. 091-6100-070 Bomba eléctrica AC 230V 50Hz MEC-70 l/min

Art. 091-6102-070 Bomba eléctrica AC 115V 60Hz MEC-70 l/min



Art. 092-5103-000 Contador mecánico 3 cifras F1” 120 l/min



Art. 908-0516-040 Manguera de conexión ø 20 mm M-M 1” longitud 4 m



Art. 095-5284-000 Tubo telescópico de aspiración con válvula de pie longitud 495<855 mm entrada BSP-G M 1”



Art. 095-5280-609 Casquillo de fijación bomba M 1”-M 2”



Art. 093-5200-000 Pistola manual de aluminio MC80 caudal 80 l/min



Art. 093-5210-000 Pistola automática PA60 caudal 70 l/min



Art. 093-5306-000 Colgador pistola

# KIT BOMBAS ELÉCTRICAS TRANSVASE DIÉSEL “Barrel Kit”



Código	Descrip.	Caudal	Tensión	Poten- cia	Entrada Salida	Man. con.	Pistola	Con- tador	Ciclo de trabajo	Peso	Embalaje
		l/min	AC V./Hz	W	BSPG	Ø			min	Kg	mm

<b>090-5040-M60</b>	Barrel Kit	<b>60</b>	230/50	440	F1" - F1"	20	Manual	SI	Continuo	16,00	550X400X320
<b>090-5040-M70</b>	Barrel Kit	<b>70</b>	230/50	480	F1" - F1"	20	Manual	SI	Continuo	16,00	550X400X320
<b>090-5040-M7X</b>	Barrel Kit	<b>70</b>	115/60	650	F1" - F1"	20	Manual	SI	Continuo	16,30	550X400X320
<b>090-5040-060</b>	Barrel Kit	<b>60</b>	230/50	440	F1" - F1"	20	Aut.PA60	SI	Continuo	16,50	550X400X320
<b>090-5040-070</b>	Barrel Kit	<b>70</b>	230/50	480	F1" - F1"	20	Aut.PA60	SI	Continuo	16,50	550X400X320
<b>090-5040-07X</b>	Barrel Kit	<b>70</b>	115/60	650	F1" - F1"	20	Aut.PA60	SI	Continuo	16,80	550X400X320

Kit electrobomba centrífuga utilizada por el transvase diésel. Ideal para el repostaje rápido y sencillo de los vehículos con motor diésel desde bidones. Filtro de pie en aspiración e interruptor integrado. Alimentación de línea eléctrica de 230V/115V y batería de 12V/24V. Conexión al bidón M64x4 2” BSP.

## Serie “Dispenser Kit” compuesta por:



Art. 091-5600-040 Bomba eléctrica 230V 50Hz 40 l/min

Art. 091-5602-040 Bomba eléctrica 115V 60Hz 40 l/min



Art. 091-5610-035 Bomba eléctrica 12V 35 l/min

Art. 091-5612-035 Bomba eléctrica 24 V 35 l/min



Art. 908-0500-040 Manguera antiestática de caucho para diésel ø 19X27 mm longitud 4 m




Art. 093-5199-000 Pistola manual de plástico “MP120” caudal 120 l/min



Art. 093-5210-000 Pistola automática PA60 caudal 70 l/min

# KIT BOMBA CENTRÍFUGA TRANSVASE DIÉSEL “Dispenser Kit”



Código	Descrip.	Caudal	Tensión	Poten- cia	Entrada- Salida	Man. con.	Pistola	Ciclo de trabajo	Peso	Embalaje
		l/min	AC V./Hz DC Volt	W	BSPG	Ø		min	Kg	mm

<b>090-5400-040</b>	Dispenser kit	<b>40</b>	230/50	224	2"	19	Manual	Continuo	4,00	410x400x270
<b>090-5400-04X</b>	Dispenser kit	<b>40</b>	115/60	320	2"	19	Manual	Continuo	4,00	410x400x270
<b>090-5400-Y35</b>	Dispenser kit	<b>35</b>	12	110	2"	19	Manual	Continuo	4,00	410x400x270
<b>090-5400-Z35</b>	Dispenser kit	<b>35</b>	24	135	2"	19	Manual	Continuo	4,00	410x400x270
<b>090-5401-040</b>	Dispenser kit	<b>40</b>	230/50	224	2"	19	Aut.PA60	Continuo	5,10	410x400x270
<b>090-5401-04X</b>	Dispenser kit	<b>40</b>	115/60	320	2"	19	Aut.PA60	Continuo	5,10	410x400x270
<b>090-5401-Y35</b>	Dispenser kit	<b>35</b>	12	110	2"	19	Aut.PA60	Continuo	5,10	410x400x270
<b>090-5401-Z35</b>	Dispenser kit	<b>35</b>	24	135	2"	19	Aut.PA60	Continuo	5,10	410x400x270

Kit electrobomba centrífuga utilizada por el transvase diésel. Ideal para el repostaje rápido y sencillo de los vehículos con motor diésel desde bidones. Equipada con contador, filtro de pie en aspiración e interruptor integrado. Alimentación de línea eléctrica de 230V/115V y batería de 12V/24V. Conexión al bidón M64x4 2” BSP.

## Serie “Dispenser Kit” compuesta por:



Art. 091-5600-040 Bomba eléctrica 230V 50Hz 40 l/min

Art. 091-5602-040 Bomba eléctrica 115V 60Hz 40 l/min



Art. 091-5610-035 Bomba eléctrica 12V 35 l/min

Art. 091-5612-035 Bomba eléctrica 24 V 35 l/min



Art. 092-5124-000 Contador digital de turbina MEC 24  
mín-máx caudal 7-120 l/min



Art. 908-0500-040 Manguera de caucho antiestático para diésel  $\varnothing$  19X27 mm longitud 4 m



Art. 093-5199-000 Pistola manual de plástico “MP120” caudal 120 l/min



Art. 093-5210-000 Pistola automática PA60 caudal 70 l/min

# KIT BOMBA CENTRÍFUGA TRANSVASE DIÉSEL “Dispenser Kit”



Código	Descrip.	Caudal	Tensión	Poten- cia	Entrada Salida	Man. con.	Pistola	Con- tador	Ciclo de trabajo	Peso	Embalaje
		l/min	AC V./Hz DC Volt	W	BSPG	Ø			min	Kg	mm

<b>090-5402-040</b>	Dispenser kit	<b>40</b>	230/50	224	2"	19	Manual	SI	Continuo	4,45	410x400x270
<b>090-5402-04X</b>	Dispenser kit	<b>40</b>	115/60	320	2"	19	Manual	SI	Continuo	4,45	410x400x270
<b>090-5402-Y35</b>	Dispenser kit	<b>35</b>	12	110	2"	19	Manual	SI	Continuo	4,45	410x400x270
<b>090-5402-Z35</b>	Dispenser kit	<b>35</b>	24	135	2"	19	Manual	SI	Continuo	4,45	410x400x270
<b>090-5403-040</b>	Dispenser kit	<b>40</b>	230/50	224	2"	19	Aut.PA60	SI	Continuo	5,45	410x400x270
<b>090-5403-04X</b>	Dispenser kit	<b>40</b>	115/60	320	2"	19	Aut.PA60	SI	Continuo	5,45	410x400x270
<b>090-5403-Y35</b>	Dispenser kit	<b>35</b>	12	110	2"	19	Aut.PA60	SI	Continuo	5,45	410x400x270
<b>090-5403-Z35</b>	Dispenser kit	<b>35</b>	24	135	2"	19	Aut.PA60	SI	Continuo	5,45	410x400x270

Sistema de transvase de diésel para uso privado, permite un repostaje limpio y rápido de los vehículos. Todos los accesorios para completar el surtidor están disponibles.

### Serie “Compact” compuesta por:



**Art. 091-5081-045** Bomba 12V - cable de alimentación (sec. 4 mmq, longitud 4 m) con pinzas y fusible - 45 l/min

**Art. 091-5083-045** Bomba 24V - cable de alimentación (sec. 4 mmq, longitud 4 m) con pinzas y fusible - 45 l/min



**Art. 091-5081-060** Bomba 12V - cable de alimentación (sec. 4 mmq, longitud 4 m) con pinzas y fusible - 60 l/min

**Art. 091-5083-060** Bomba 24V - cable de alimentación (sec. 4 mmq, longitud 4 m) con pinzas y fusible - 60 l/min



**Art. 091-6100-060** Bomba eléctrica AC 230V 50Hz MEC-60 l/min

**Art. 091-6100-070** Bomba eléctrica AC 230V 50Hz MEC-70 l/min

**Art. 091-6100-100** Bomba eléctrica AC 230V 50Hz MEC-100 l/min



**Art. 091-6102-070** Bomba eléctrica AC 115V 60Hz MEC-70 l/min

**Art. 091-6102-100** Bomba eléctrica AC 115V 60Hz MEC-100 l/min



**Art. 908-0516-040** Manguera de conexión ø 20 mm M-M 1” longitud 4 m

**Art. 908-0616-040** Manguera de conexión ø 25 mm M-M 1” longitud 4 m



**Art. 093-5200-000** Pistola manual de aluminio MC80 caudal 80 l/min



**Art. 093-5210-000** Pistola automática PA60 caudal 70 l/min

**Art. 093-5220-000** Pistola automática PA120 caudal 120 l/min

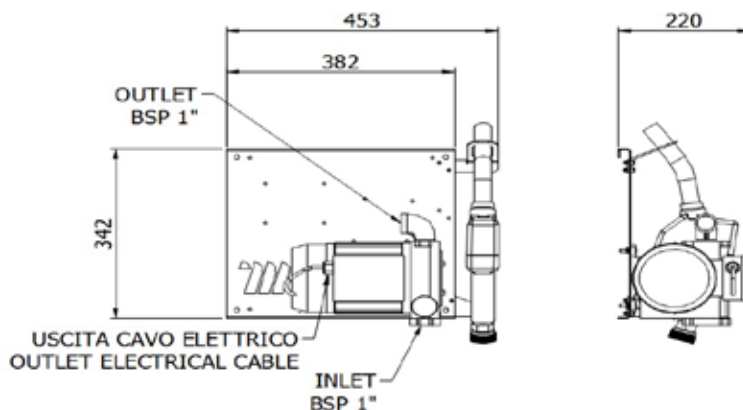
### OPTIONAL:



Kit manguera de aspiración

Filtros y cartuchos filtros

# SURTIDORES DE PARED TRANSVASE DIÉSEL "Compact"



Código	Descrip.	Caudal	Tensión	Potencia	Entrada-Salida	Man. con.	Pistola	Ciclo de trabajo	Peso	Embalaje
		l/min	AC V./Hz DC Volt	W	BSPG	∅		min	Kg	mm

<b>090-5043-060</b>	Compact	<b>60</b>	230/50	440	F1" - F1"	20	Aut.PA60	Continuo	15,50	410X400X320
<b>090-5043-070</b>	Compact	<b>70</b>	230/50	480	F1" - F1"	20	Aut.PA60	Continuo	15,50	410X400X320
<b>090-5043-100</b>	Compact	<b>100</b>	230/50	800	F1" - F1"	25	Aut.PA120	Continuo	22,00	410X400X320
<b>090-5044-060</b>	Compact	<b>60</b>	230/50	440	F1" - F1"	20	Manual	Continuo	14,90	410X400X320
<b>090-5044-070</b>	Compact	<b>70</b>	230/50	480	F1" - F1"	20	Manual	Continuo	14,90	410X400X320
<b>090-5044-100</b>	Compact	<b>100</b>	230/50	800	F1" - F1"	25	Manual	Continuo	21,00	410X400X320
<b>090-5043-07X</b>	Compact	<b>70</b>	115/60	650	F1" - F1"	20	Aut.PA60	Continuo	15,80	410X400X320
<b>090-5043-10X</b>	Compact	<b>100</b>	115/60	1045	F1" - F1"	25	Aut.PA120	Continuo	22,28	410X400X320
<b>090-5044-07X</b>	Compact	<b>70</b>	115/60	650	F1" - F1"	20	Manual	Continuo	15,40	410X400X320
<b>090-5044-10X</b>	Compact	<b>100</b>	115/60	1045	F1" - F1"	25	Manual	Continuo	21,30	410X400X320
<b>090-5043-Y45</b>	Compact	<b>45</b>	12	264	F1" - F1"	20	Aut.PA60	40	12,15	410X400X320
<b>090-5043-Z45</b>	Compact	<b>45</b>	24	312	F1" - F1"	20	Aut.PA60	40	12,15	410X400X320
<b>090-5043-Y60</b>	Compact	<b>60</b>	12	336	F1" - F1"	20	Aut.PA60	40	13,30	410X400X320
<b>090-5043-Z60</b>	Compact	<b>60</b>	24	432	F1" - F1"	20	Aut.PA60	40	13,30	410X400X320
<b>090-5044-Y45</b>	Compact	<b>45</b>	12	264	F1" - F1"	20	Manual	40	11,60	410X400X320
<b>090-5044-Z45</b>	Compact	<b>45</b>	24	312	F1" - F1"	20	Manual	40	11,60	410X400X320
<b>090-5044-Y60</b>	Compact	<b>60</b>	12	336	F1" - F1"	20	Manual	40	12,75	410X400X320
<b>090-5044-Z60</b>	Compact	<b>60</b>	24	432	F1" - F1"	20	Manual	40	12,75	410X400X320

Sistema de transvase de diésel para uso privado, permite un repostaje limpio y rápido de los vehículos, además de medir y registrar las cantidades dispensadas. Todos los accesorios para completar el surtidor están disponibles.

## Serie “Compact” compuesta por:



**Art. 091-5081-045** Bomba 12V - cable de alimentación (sec. 4 mmq, longitud 4 m) con pinzas y fusible - 45 l/min



**Art. 091-5083-045** Bomba 24V - cable de alimentación (sec. 4 mmq, longitud 4 m) con pinzas y fusible - 45 l/min



**Art. 091-5081-060** Bomba 12V - cable de alimentación (sec. 4 mmq, longitud 4 m) con pinzas y fusible - 60 l/min



**Art. 091-5083-060** Bomba 24V - cable de alimentación (sec. 4 mmq, longitud 4 m) con pinzas y fusible - 60 l/min



**Art. 091-6081-085** Bomba 12V - cable de alimentación (sec. 6 mmq, longitud 4 m) con pinzas y fusible - 85 l/min



**Art. 091-6083-085** Bomba 24V - cable de alimentación (sec. 6 mmq, longitud 4 m) con pinzas y fusible - 85 l/min



**Art. 091-6100-060** Bomba eléctrica AC 230V 50Hz MEC-60 l/min



**Art. 091-6100-070** Bomba eléctrica AC 230V 50Hz MEC-70 l/min



**Art. 091-6100-100** Bomba eléctrica AC 230V 50Hz MEC-100 l/min



**Art. 091-6102-070** Bomba eléctrica AC 115V 60Hz MEC-70 l/min



**Art. 091-6102-100** Bomba eléctrica AC 115V 60Hz MEC-100 l/min



**Art. 908-0516-040** Manguera de conexión ø 20 mm M-M 1” longitud 4 m



**Art. 908-0616-040** Manguera de conexión ø 25 mm M-M 1” longitud 4 m



**Art. 093-5200-000** Pistola manual de aluminio MC80 caudal 80 l/min



**Art. 093-5210-000** Pistola automática PA60 caudal 70 l/min



**Art. 093-5215-000** Pistola automática PA90 caudal 90 l/min



**Art. 093-5220-000** Pistola automática PA120 caudal 120 l/min



**Art. 092-5103-000** Contador mecánico 3 cifras F1” 120 l/min 3C



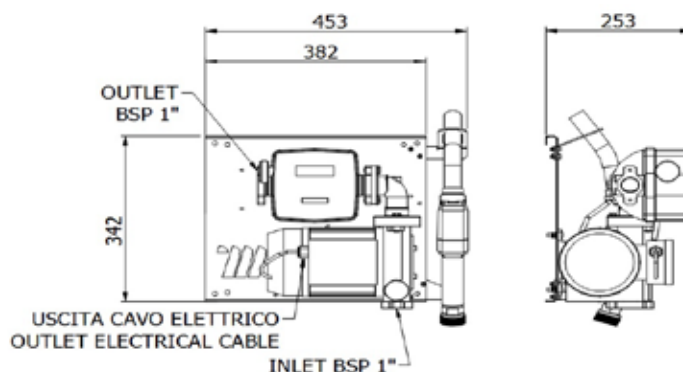
**Art. 092-5104-000** Contador mecánico 4 cifras F1” 120 l/min 4C

## OPTIONAL:

Kit manguera de aspiración

Filtros y cartuchos filtros

# SURTIDORES DE PARED TRANSVASE DIÉSEL "Compact"



Código	Descrip.	Caudal	Tensión	Poten- cia	Entrada Salida	Man. con.	Pistola	Con- tador	Ciclo de trabajo	Peso	Embalaje
		l/min	AC V/Hz DC Volt	W	BSPG	Ø			min	Kg	mm
090-5045-060	Compact	60	230/50	440	F1" - F1"	20	AutPA60	3C	Continuo	17,55	410X400X320
090-5045-070	Compact	70	230/50	480	F1" - F1"	20	AutPA60	3C	Continuo	17,55	410X400X320
090-5045-100	Compact	100	230/50	800	F1" - F1"	25	AutPA120	4C	Continuo	23,90	410X400X320
090-5046-060	Compact	60	230/50	440	F1" - F1"	20	Manual	3C	Continuo	16,85	410X400X320
090-5046-070	Compact	70	230/50	480	F1" - F1"	20	Manual	3C	Continuo	16,85	410X400X320
090-5046-100	Compact	100	230/50	800	F1" - F1"	25	Manual	4C	Continuo	23,00	410X400X320
090-5045-07X	Compact	70	115/60	650	F1" - F1"	20	AutPA60	3C	Continuo	18,05	410X400X320
090-5045-10X	Compact	100	115/60	1045	F1" - F1"	25	AutPA120	4C	Continuo	24,20	410X400X320
090-5046-07X	Compact	70	115/60	650	F1" - F1"	20	Manual	3C	Continuo	17,35	410X400X320
090-5046-10X	Compact	100	115/60	1045	F1" - F1"	25	Manual	4C	Continuo	23,30	410X400X320
090-5045-Y45	Compact	45	12	264	F1" - F1"	20	AutPA60	3C	40	14,25	410X400X320
090-5045-Z45	Compact	45	24	312	F1" - F1"	20	AutPA60	3C	40	14,25	410X400X320
090-5045-Y60	Compact	60	12	336	F1" - F1"	20	AutPA60	3C	40	15,40	410X400X320
090-5045-Z60	Compact	60	24	432	F1" - F1"	20	AutPA60	3C	40	15,40	410X400X320
090-5046-Y45	Compact	45	12	264	F1" - F1"	20	Manual	3C	40	13,70	410X400X320
090-5046-Z45	Compact	45	24	312	F1" - F1"	20	Manual	3C	40	13,70	410X400X320
090-5046-Y60	Compact	60	12	336	F1" - F1"	20	Manual	3C	40	14,85	410X400X320
090-5046-Z60	Compact	60	24	432	F1" - F1"	20	Manual	3C	40	14,85	410X400X320
090-5046-Y85	Compact	85	12	432	F1" - F1"	20	AutPA90	4C	40	18,50	410X400X320
090-5046-Z85	Compact	85	24	432	F1" - F1"	20	AutPA90	4C	32	18,50	410X400X320

Sistema de transvase de diésel para uso privado, permite un repostaje limpio y rápido de los vehículos, además de la medición y registración de las cantidades suministradas. Todos los accesorios para completar el surtidor están disponibles.

## Serie “Compact” compuesta por:



**Art. 091-5081-045** Bomba 12V - cable de alimentación (sec. 4 mmq, longitud 4 m) con pinzas y fusible - 45 l/min



**Art. 091-5083-045** Bomba 24V - cable de alimentación (sec. 4 mmq, longitud 4 m) con pinzas y fusible - 45 l/min

**Art. 091-5081-060** Bomba 12V - cable de alimentación (sec. 4 mmq, longitud 4 m) con pinzas y fusible - 60 l/min

**Art. 091-5083-060** Bomba 24V - cable de alimentación (sec. 4 mmq, longitud 4 m) con pinzas y fusible- 60 l/min



**Art. 091-6081-085** Bomba 12V - cable de alimentación (sec. 6 mmq, longitud 4 m) con pinzas y fusible - 85 l/min

**Art. 091-6083-085** Bomba 24V - cable de alimentación (sec. 6 mmq, longitud 4 m) con pinzas y fusible- 85 l/min



**Art. 091-6100-060** Bomba eléctrica AC 230V 50Hz MEC-60 l/min

**Art. 091-6100-070** Bomba eléctrica AC 230V 50Hz MEC-70 l/min

**Art. 091-6100-100** Bomba eléctrica AC 230V 50Hz MEC-100 l/min

**Art. 091-6102-070** Bomba eléctrica AC 115V 60Hz MEC-70 l/min

**Art. 091-6102-100** Bomba eléctrica AC 115V 60Hz MEC-100 l/min



**Art. 908-0516-040** Manguera de conexión ø 20 mm M-M 1” longitud 4 m

**Art. 908-0616-040** Manguera de conexión ø 25 mm M-M 1” longitud 4 m



**Art. 093-5210-000** Pistola automática PA60 caudal 70 l/min

**Art. 093-5215-000** Pistola automática PA90 caudal 90 l/min

**Art. 093-5220-000** Pistola automática PA120 caudal 120 l/min



**Art. 092-5103-000** Contador mecánico 3 cifras F1” 120 l/min 3C

**Art. 092-5104-000** Contador mecánico 4 cifras F1” 120 l/min 4C



**Art. 094-5240-000** Filtro de impulsión separador de agua para diésel 70 l/min

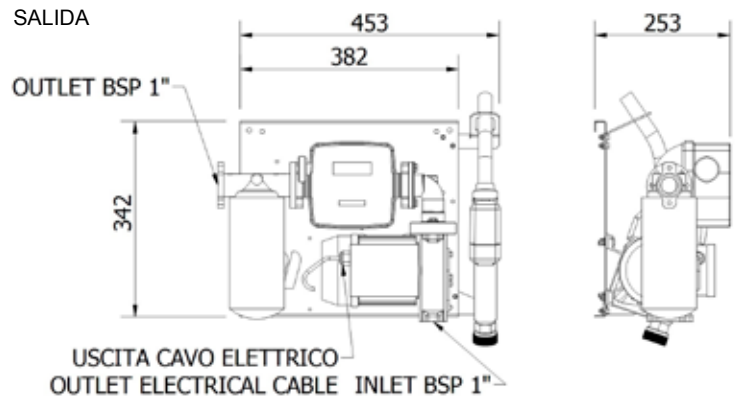
**Art. 094-5245-000** Filtro de impulsión separador de agua para diésel 150 l/min



## OPTIONAL:

Filtros y cartuchos filtros

# SURTIDORES DE PARED TRANSVASE DIÉSEL “Compact”



Código	Descripción	Caudal	Tensión	Poten- cia	Entrada Salida	Mang conex	Pistola	Con- tad Filtro	Ciclo di trabajo	Peso	Embalaje
		l/min	AC V/Hz DC Volt	W	BSPG	Ø			min	Kg	mm

<b>090-5047-060</b>	Compact	<b>60</b>	230/50	440	F1" - F1"	20	Aut.PA60	3C SI	Continuo	18,50	550X400X320
<b>090-5047-070</b>	Compact	<b>70</b>	230/50	480	F1" - F1"	20	Aut.PA60	3C SI	Continuo	18,50	550X400X320
<b>090-5047-100</b>	Compact	<b>100</b>	230/50	800	F1" - F1"	25	Aut.PA120	4C SI	Continuo	26,20	550X400X320
<b>090-5047-07X</b>	Compact	<b>70</b>	115/60	650	F1" - F1"	20	Aut.PA60	3C SI	Continuo	19,00	550X400X320
<b>090-5047-10X</b>	Compact	<b>100</b>	115/60	1045	F1" - F1"	25	Aut.PA120	4C SI	Continuo	26,50	550X400X320
<b>090-5047-Y45</b>	Compact	<b>45</b>	12	264	F1" - F1"	20	Aut.PA60	3C SI	40	15,40	550X400X320
<b>090-5047-Z45</b>	Compact	<b>45</b>	24	312	F1" - F1"	20	Aut.PA60	3C SI	40	15,40	550X400X320
<b>090-5047-Y60</b>	Compact	<b>60</b>	12	336	F1" - F1"	20	Aut.PA60	3C SI	40	16,55	550X400X320
<b>090-5047-Z60</b>	Compact	<b>60</b>	24	432	F1" - F1"	20	Aut.PA60	3C SI	40	16,55	550X400X320
<b>090-5047-Y85</b>	Compact	<b>85</b>	12	432	F1" - F1"	20	Aut.PA90	4C SI	30	20,80	550X400X320
<b>090-5047-Z85</b>	Compact	<b>85</b>	24	432	F1" - F1"	20	Aut.PA90	4C SI	30	20,80	550X400X320

Sistema de transvase de diésel para uso privado, permite un repostaje limpio y rápido de los vehículos, además de medir y registrar las cantidades dispensadas.

### Serie “Wall Mec” compuesta por:



Art. 091-6100-060 Bomba eléctrica AC 230V 50Hz MEC-60 l/min



Art. 091-6100-070 Bomba eléctrica AC 230V 50Hz MEC-70 l/min

Art. 091-6102-070 Bomba eléctrica AC 115V 60Hz MEC-70 l/min



Art. 091-6100-100 Bomba eléctrica AC 230V 50Hz MEC-100 l/min

Art. 091-6102-100 Bomba eléctrica AC 115V 60Hz MEC-100 l/min



Art. 908-0516-060 Manguera de conexión  $\varnothing$  20 mm M-M 1” longitud 6 m

Art. 908-0616-060 Manguera de conexión  $\varnothing$  25 mm M-M 1” longitud 6 m



Art. 093-5210-000 Pistola automática PA60 caudal 70 l/min

Art. 093-5220-000 Pistola automática PA120 caudal 120 l/min



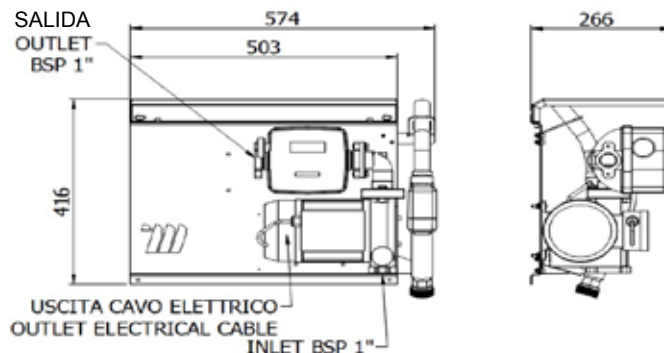
Art. 092-5103-000 Contador mecánico 3 cifras F1” 120 l/min 3C

Art. 092-5104-000 Contador mecánico 4 cifras F1” 120 l/min 4C



Art. 095-5440-040 Kit manguera de aspiración con válvula  $\varnothing$  25 longitud 4 m

# SURTIDORES DE PARED TRANSVASE DIÉSEL “Wall Mec”



Código	Descrip.	Caudal l/min	Tensión AC V./Hz	Poten- cia W	Entrada Salida BSPG	Man. con. Ø	Pistola	Con- tador	Ciclo de trabajo min	Peso Kg	Embalaje mm
<b>Sin kit manguera de aspiración</b>											
090-5048-060	Wall Mec	60	230/50	440	F1" - F1"	20	Aut.PA60	3C	Continuo	20,50	550X400X320
090-5048-070	Wall Mec	70	230/50	480	F1" - F1"	20	Aut.PA60	3C	Continuo	20,50	550X400X320
090-5048-100	Wall Mec	100	230/50	800	F1" - F1"	25	Aut.PA120	4C	Continuo	26,70	550X400X320
090-5048-07X	Wall Mec	70	115/60	650	F1" - F1"	20	Aut.PA60	3C	Continuo	21,70	550X400X320
090-5048-10X	Wall Mec	100	115/60	1045	F1" - F1"	25	Aut.PA120	4C	Continuo	26,70	550X400X320

## Con kit manguera de aspiración Cod. 095-5440-040

090-5148-060	Wall Mec	60	230/50	440	F1" - F1"	20	Aut.PA60	3C	Continuo	22,00	550X400X320
090-5148-070	Wall Mec	70	230/50	480	F1" - F1"	20	Aut.PA60	3C	Continuo	22,00	550X400X320
090-5148-100	Wall Mec	100	230/50	800	F1" - F1"	25	Aut.PA120	4C	Continuo	28,20	550X400X320
090-5148-07X	Wall Mec	70	115/60	650	F1" - F1"	20	Aut.PA60	3C	Continuo	23,20	550X400X320
090-5148-10X	Wall Mec	100	115/60	1045	F1" - F1"	25	Aut.PA120	4C	Continuo	28,20	550X400X320

Sistema de transvase de diésel para uso privado, permite un repostaje limpio y rápido de los vehículos, además de medir y registrar las cantidades dispensadas.

## Serie “Wall Mec” compuesta por:



**Art. 091-6100-060** Bomba eléctrica AC 230V 50Hz MEC-60 l/min

**Art. 091-6100-070** Bomba eléctrica AC 230V 50Hz MEC-70 l/min

**Art. 091-6102-070** Bomba eléctrica AC 115V 60Hz MEC-70 l/min



**Art. 091-6100-100** Bomba eléctrica AC 230V 50Hz MEC-100 l/min

**Art. 091-6102-100** Bomba eléctrica AC 115V 60Hz MEC-100 l/min



**Art. 091-6081-085** Bomba 12V - cable de alimentación (sec. 6 mmq, longitud 4 m) con pinzas y fusible - 85 l/min

**Art. 091-6083-085** Bomba 24V - cable de alimentación (sec. 6 mmq, longitud 4 m) con pinzas y fusible- 85 l/min



**Art. 908-0516-060** Manguera de conexión ø 20 mm M-M 1” longitud 6 m

**Art. 908-0616-060** Manguera de conexión ø 25 mm M-M 1” longitud 6 m



**Art. 093-5210-000** Pistola automática PA60 caudal 70 l/min

**Art. 093-5215-000** Pistola automática PA90 caudal 90 l/min

**Art. 093-5220-000** Pistola automática PA120 caudal 120 l/min



**Art. 092-5103-000** Contador mecánico 3 cifras F1” 120 l/min 3C

**Art. 092-5104-000** Contador mecánico 4 cifras F1” 120 l/min 4C



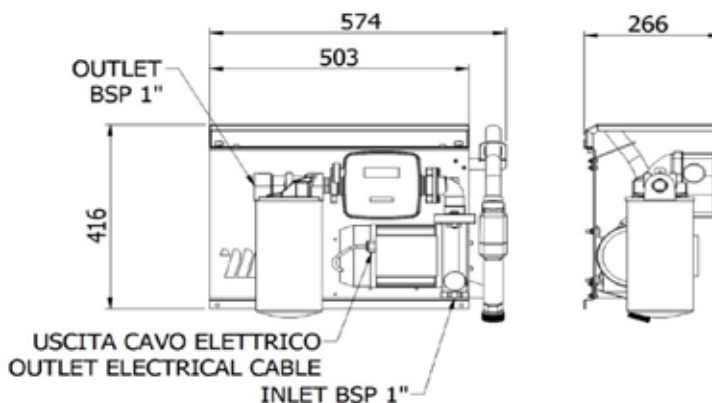
**Art. 094-5240-000** Filtro de impulsión separador de agua para diésel 70 l/min

**Art. 094-5245-000** Filtro de impulsión separador de agua para diésel 150 l/min



**Art. 095-5440-040** Kit manguera de aspiración con válvula Ø 25 longitud 4 m

# SURTIDORES DE PARED TRANSVASE DIÉSEL “Wall Mec”



Código	Descrip.	Caudal	Tensión	Potencia	Entra-da-Salida	Man. con.	Pistola	Conta dor-Filtro	Ciclo de trabajo	Peso	Embalaje
		l/min	AC V./Hz DC Volt	W	BSPG	∅			min	Kg	mm
<b>Sin kit manguera de aspiración</b>											
090-5049-060	Wall Mec	60	230/50	440	F1" - F1"	20	Aut.PA60	3C SI	Continuo	21,70	550X400X320
090-5049-070	Wall Mec	70	230/50	480	F1" - F1"	20	Aut.PA60	3C SI	Continuo	21,70	550X400X320
090-5049-100	Wall Mec	100	230/50	800	F1" - F1"	25	Aut.PA120	4C SI	Continuo	29,00	550X400X320
090-5049-07X	Wall Mec	70	115/60	650	F1" - F1"	20	Aut.PA60	3C SI	Continuo	22,00	550X400X320
090-5049-10X	Wall Mec	100	115/60	1045	F1" - F1"	25	Aut.PA120	4C SI	Continuo	29,30	550X400X320
090-5049-Y85	Wall Mec	85	12	432	F1" - F1"	20	Aut.PA90	4C SI	30	24,30	550X400X320
090-5049-Z85	Wall Mec	85	24	432	F1" - F1"	20	Aut.PA90	4C SI	30	24,30	550X400X320

## Con kit manguera de aspiración Cod. 095-5440-040

090-5149-060	Wall Mec	60	230/50	440	F1" - F1"	20	Aut.PA60	3C SI	Continuo	23,20	550X400X320
090-5149-070	Wall Mec	70	230/50	480	F1" - F1"	20	Aut.PA60	3C SI	Continuo	23,20	550X400X320
090-5149-100	Wall Mec	100	230/50	800	F1" - F1"	25	Aut.PA120	4C SI	Continuo	30,50	550X400X320
090-5149-07X	Wall Mec	70	115/60	650	F1" - F1"	20	Aut.PA60	3C SI	Continuo	23,50	550X400X320
090-5149-10X	Wall Mec	100	115/60	1045	F1" - F1"	25	Aut.PA120	4C SI	Continuo	30,80	550X400X320
090-5149-Y85	Wall Mec	85	12	432	F1" - F1"	20	Aut.PA90	4C SI	30	25,80	550X400X320
090-5149-Z85	Wall Mec	85	24	432	F1" - F1"	20	Aut.PA90	4C SI	30	25,80	550X400X320

Sistema de transvase de diésel para uso privado, permite un repostaje limpio y rápido de los vehículos, además de medir y registrar las cantidades dispensadas.

### Serie “Wall Mec” compuesta por:



Art. 091-6100-060 Bomba eléctrica AC 230V 50Hz MEC-60 l/min



Art. 091-6100-070 Bomba eléctrica AC 230V 50Hz MEC-70 l/min

Art. 091-6102-070 Bomba eléctrica AC 115V 60Hz MEC-70 l/min



Art. 091-6100-100 Bomba eléctrica AC 230V 50Hz MEC-100 l/min

Art. 091-6102-100 Bomba eléctrica AC 115V 60Hz MEC-100 l/min



Art. 908-0516-060 Manguera de conexión  $\varnothing$  20 mm M-M 1” longitud 6 m

Art. 908-0616-060 Manguera de conexión  $\varnothing$  25 mm M-M 1” longitud 6 m



Art. 093-5210-000 Pistola automática PA60 caudal 70 l/min

Art. 093-5220-000 Pistola automática PA120 caudal 120 l/min

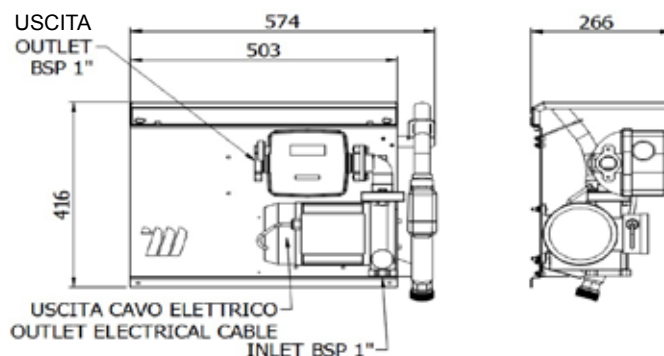


Art. 092-5130-000 Contador digital de engranajes MGE-110



Art. 095-5440-040 Kit manguera de aspiración con válvula  $\varnothing$  25 longitud 4 m

# SURTIDORES DE PARED TRANSVASE DIÉSEL “Wall Mec”



Código	Descrip.	Caudal	Tensión	Potencia	Entrada Salida	Man. con.	Pistola	Con-tador	Ciclo de trabajo	Peso	Embalaje
		l/min	AC V./Hz	W	BSPG	Ø			min	Kg	mm

## Sin kit manguera de aspiración

<b>090-5248-060</b>	Wall Mec	<b>60</b>	230/50	440	F1" - F1"	20	Aut.PA60	110	Continuo	19,50	550X400X320
<b>090-5248-070</b>	Wall Mec	<b>70</b>	230/50	480	F1" - F1"	20	Aut.PA60	110	Continuo	19,50	550X400X320
<b>090-5248-100</b>	Wall Mec	<b>100</b>	230/50	800	F1" - F1"	25	Aut.PA120	110	Continuo	25,70	550X400X320
<b>090-5248-07X</b>	Wall Mec	<b>70</b>	115/60	650	F1" - F1"	20	Aut.PA60	110	Continuo	20,70	550X400X320
<b>090-5248-10X</b>	Wall Mec	<b>100</b>	115/60	1045	F1" - F1"	25	Aut.PA120	110	Continuo	25,70	550X400X320

## Con kit manguera de aspiración Cod. 095-5440-040

<b>090-5348-060</b>	Wall Mec	<b>60</b>	230/50	440	F1" - F1"	20	Aut.PA60	110	Continuo	21,00	550X400X320
<b>090-5348-070</b>	Wall Mec	<b>70</b>	230/50	480	F1" - F1"	20	Aut.PA60	110	Continuo	21,00	550X400X320
<b>090-5348-100</b>	Wall Mec	<b>100</b>	230/50	800	F1" - F1"	25	Aut.PA120	110	Continuo	27,20	550X400X320
<b>090-5348-07X</b>	Wall Mec	<b>70</b>	115/60	650	F1" - F1"	20	Aut.PA60	110	Continuo	22,20	550X400X320
<b>090-5348-10X</b>	Wall Mec	<b>100</b>	115/60	1045	F1" - F1"	25	Aut.PA120	110	Continuo	27,20	550X400X320

Sistema de transvase de diésel para uso privado, permite un repostaje limpio y rápido de los vehículos, además de medir y registrar las cantidades dispensadas.

### Serie “Wall Mec” compuesta por:



**Art. 091-6100-060** Bomba eléctrica AC 230V 50Hz MEC-60 l/min

**Art. 091-6100-070** Bomba eléctrica AC 230V 50Hz MEC-70 l/min

**Art. 091-6102-070** Bomba eléctrica AC 115V 60Hz MEC-70 l/min



**Art. 091-6100-100** Bomba eléctrica AC 230V 50Hz MEC-100 l/min

**Art. 091-6102-100** Bomba eléctrica AC 115V 60Hz MEC-100 l/min



**Art. 908-0516-060** Manguera de conexión  $\varnothing$  20 mm M-M 1” longitud 6 m

**Art. 908-0616-060** Manguera de conexión  $\varnothing$  25 mm M-M 1” longitud 6 m



**Art. 093-5210-000** Pistola automática PA60 caudal 70 l/min

**Art. 093-5220-000** Pistola automática PA120 caudal 120 l/min



**Art. 092-5130-000** Contador digital de engranajes MGE-110

mín-máx Caudal 5-110 l/min



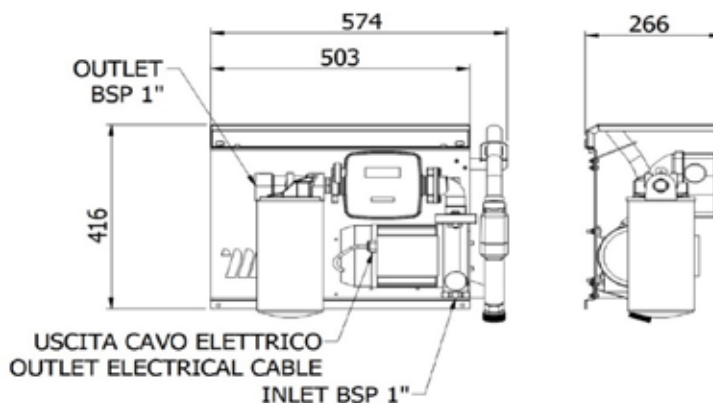
**Art. 094-5240-000** Filtro de impulsión separador de agua para diésel 70 l/min

**Art. 094-5245-000** Filtro de impulsión separador de agua para diésel 150 l/min



**Art. 095-5440-040** Kit manguera de aspiración con válvula  $\varnothing$  25 longitud 4 m

# SURTIDORES DE PARED TRANSVASE DIÉSEL "Wall Mec"



Código	Descrip.	Caudal	Tensión	Poten- cia	Entra- da- Salida	Man. con.	Pistola	Conta- dor- Filtro	Ciclo de trabajo	Peso	Embalaje
		l/min	AC V./Hz	W	BSPG	∅			min	Kg	mm

## Sin kit manguera de aspiración

<b>090-5249-060</b>	Wall Mec	<b>60</b>	230/50	440	F1" - F1"	20	Aut.PA60	SI 110	Continuo	20,70	550X400X320
<b>090-5249-070</b>	Wall Mec	<b>70</b>	230/50	480	F1" - F1"	20	Aut.PA60	SI 110	Continuo	20,70	550X400X320
<b>090-5249-100</b>	Wall Mec	<b>100</b>	230/50	800	F1" - F1"	25	Aut.PA120	SI 110	Continuo	28,00	550X400X320
<b>090-5249-07X</b>	Wall Mec	<b>70</b>	115/60	650	F1" - F1"	20	Aut.PA60	SI 110	Continuo	21,00	550X400X320
<b>090-5249-10X</b>	Wall Mec	<b>100</b>	115/60	1045	F1" - F1"	25	Aut.PA120	SI 110	Continuo	28,30	550X400X320

## Con kit manguera de aspiración Cod. 095-5440-040

<b>090-5349-060</b>	Wall Mec	<b>60</b>	230/50	440	F1" - F1"	20	Aut.PA60	SI 110	Continuo	22,20	550X400X320
<b>090-5349-070</b>	Wall Mec	<b>70</b>	230/50	480	F1" - F1"	20	Aut.PA60	SI 110	Continuo	22,20	550X400X320
<b>090-5349-100</b>	Wall Mec	<b>100</b>	230/50	800	F1" - F1"	25	Aut.PA120	SI 110	Continuo	29,50	550X400X320
<b>090-5349-07X</b>	Wall Mec	<b>70</b>	115/60	650	F1" - F1"	20	Aut.PA60	SI 110	Continuo	22,50	550X400X320
<b>090-5349-10X</b>	Wall Mec	<b>100</b>	115/60	1045	F1" - F1"	25	Aut.PA120	SI 110	Continuo	29,80	550X400X320

Armario resistente hecho de chapa con recubrimiento anticorrosión y cerradura de llave, el grupo de bombeo dispensador está alojado en el interior con soportes antivibratorios. Equipado de colgador de pistola con micro interruptor para inicio/parada bomba, pistola automática con racor giratorio, contador, filtro de impulsión, botón de emergencia.

Sistema de transvase de diésel para uso privado, permite un repostaje limpio y rápido de los vehículos, además de medir y registrar las cantidades dispensadas.

**Serie “Meclube Box” compuesta por:**

**Art. 091-6100-060** Bomba eléctrica AC 230V 50Hz MEC-60 l/min

**Art. 091-6100-070** Bomba eléctrica AC 230V 50Hz MEC-70 l/min

**Art. 091-6102-070** Bomba eléctrica AC 115V 60Hz MEC-70 l/min



**Art. 091-6100-100** Bomba eléctrica AC 230V 50Hz MEC-100 l/min

**Art. 091-6102-100** Bomba eléctrica AC 115V 60Hz MEC-100 l/min



**Art. 908-0516-060** Manguera de conexión ø 20 mm M-M 1” longitud 6 m

**Art. 908-0616-060** Manguera de conexión ø 25 mm M-M 1” longitud 6 m



**Art. 093-5210-000** Pistola automática PA60 caudal 70 l/min

**Art. 093-5220-000** Pistola automática PA120 caudal 120 l/min



**Art. 092-5103-000** Contador mecánico 3 cifras F1” 120 l/min 3C

**Art. 092-5104-000** Contador mecánico 4 cifras F1” 120 l/min 4C



**Art. 094-5240-000** Filtro de impulsión separador de agua para diésel 70 l/min

**Art. 094-5245-000** Filtro de impulsión separador de agua para diésel 150 l/min



**Art. 090-5056-000** Armario grupo bomba

**OPTIONAL:**

Kit manguera de aspiración

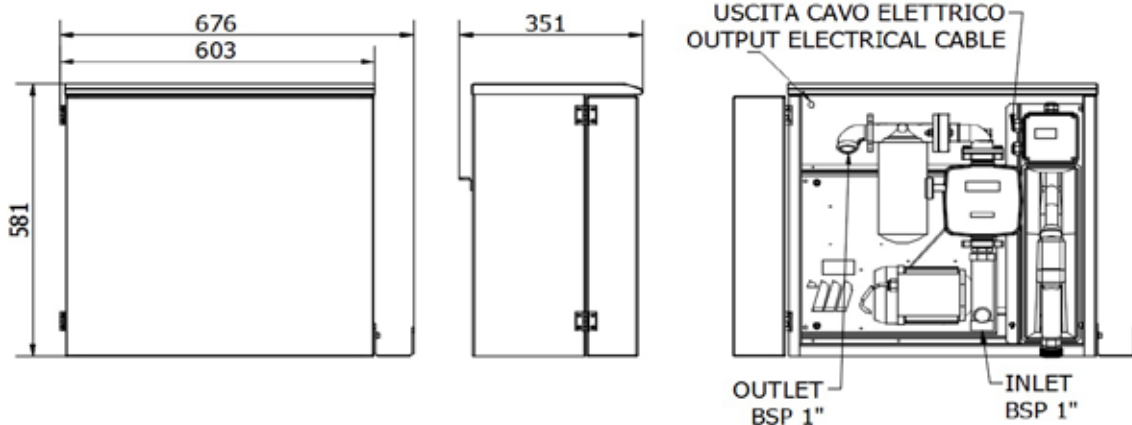
# ARMARIO SURTIDOR TRANSVASE DIÉSEL “Meclube box”



Código	Descrip.	Caudal	Tensión	Poten- cia	Entra- da- Salida	Man. con.	Pistola	Conta- dor- Filtro	Ciclo de trabajo	Peso	Embalaje
		l/min	AC V./Hz	W	BSPG	Ø			min	Kg	mm

<b>090-5050-060</b>	Meclube box	<b>60</b>	230/50	440	F1" - F1"	20	Aut.PA60	3C SI	Continuo	37,30	615X375X605
<b>090-5050-070</b>	Meclube box	<b>70</b>	230/50	480	F1" - F1"	20	Aut.PA60	3C SI	Continuo	37,30	615X375X605
<b>090-5050-100</b>	Meclube box	<b>100</b>	230/50	800	F1" - F1"	25	Aut.PA120	4C SI	Continuo	47,35	615X375X605

<b>090-5050-07X</b>	Meclube box	<b>70</b>	115/60	650	F1" - F1"	20	Aut.PA60	3C SI	Continuo	37,30	615X375X605
<b>090-5050-10X</b>	Meclube box	<b>100</b>	115/60	1045	F1" - F1"	25	Aut.PA120	4C SI	Continuo	47,35	615X375X605



Armario resistente hecho de chapa con recubrimiento anticorrosión y cerradura de llave, el grupo de bombeo dispensador está alojado en el interior con soportes antivibratorios. Equipado de pistola automática con racor giratorio, contador, filtro de impulsión, botón de emergencia.

Sistema de transvase de diésel para uso privado, permite un repostaje limpio y rápido de los vehículos, además de medir y registrar las cantidades dispensadas.

**Serie “Meclube Box” compuesta por:**

**Art. 091-6100-060** Bomba eléctrica AC 230V 50Hz MEC-60 l/min

**Art. 091-6100-070** Bomba eléctrica AC 230V 50Hz MEC-70 l/min

**Art. 091-6102-070** Bomba eléctrica AC 115V 60Hz MEC-70 l/min



**Art. 091-6100-100** Bomba eléctrica AC 230V 50Hz MEC-100 l/min

**Art. 091-6102-100** Bomba eléctrica AC 115V 60Hz MEC-100 l/min



**Art. 908-0516-060** Manguera de conexión ø 20 mm M-M 1” longitud 6 m

**Art. 908-0616-060** Manguera de conexión ø 25 mm M-M 1” longitud 6 m



**Art. 093-5210-000** Pistola automática PA60 caudal 70 l/min

**Art. 093-5220-000** Pistola automática PA120 caudal 120 l/min



**Art. 092-5103-000** Contador mecánico 3 cifras F1” 120 l/min 3C

**Art. 092-5104-000** Contador mecánico 4 cifras F1” 120 l/min 4C



**Art. 094-5240-000** Filtro de impulsión separador de agua para diésel 70 l/min

**Art. 094-5245-000** Filtro de impulsión separador de agua para diésel 150 l/min





**Art. 090-5056-000** Armario grupo bomba

**OPTIONAL:**

Kit manguera de aspiración

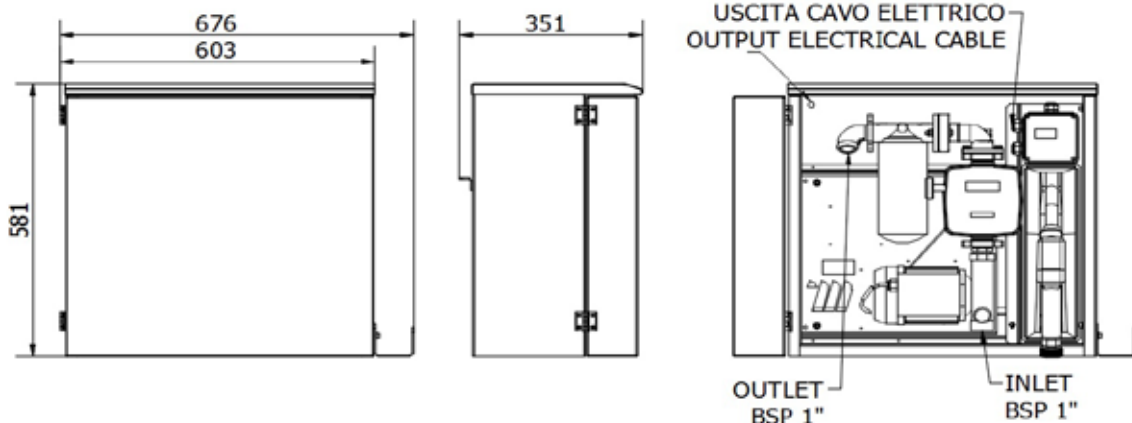
# ARMARIO SURTIDOR TRANSVASE DIÉSEL “Meclube box”



Código	Descrip.	Caudal	Tensión	Poten- cia	Entra- da- Salida	Man. con.	Pistola	Conta- dor- Filtro	Ciclo de trabajo	Peso	Embalaje
		l/min	AC V./Hz	W	BSPG	Ø			min	Kg	mm

<b>090-5051-060</b>	Meclube box	<b>60</b>	230/50	440	F1" - F1"	20	Aut.PA60	3C SI	Continuo	36,00	615X375X605
<b>090-5051-070</b>	Meclube box	<b>70</b>	230/50	480	F1" - F1"	20	Aut.PA60	3C SI	Continuo	37,00	615X375X605
<b>090-5051-100</b>	Meclube box	<b>100</b>	230/50	800	F1" - F1"	25	Aut.PA120	4C SI	Continuo	45,00	615X375X605

<b>090-5051-07X</b>	Meclube box	<b>70</b>	115/60	650	F1" - F1"	20	Aut.PA60	3C SI	Continuo	37,00	615X375X605
<b>090-5051-10X</b>	Meclube box	<b>100</b>	115/60	1045	F1" - F1"	25	Aut.PA120	4C SI	Continuo	45,00	615X375X605



Armario resistente hecho de chapa con recubrimiento anticorrosión y cerradura de llave, el grupo de bombeo dispensador está alojado en el interior con soportes antivibratorios. Equipado de pistola automática con racor giratorio, contador, filtro de impulsión.

Sistema de transvase de diésel para uso privado, permite un repostaje limpio y rápido de los vehículos, además de medir y registrar las cantidades dispensadas.

**Serie “Meclube Box” compuesta por:**

**Art. 091-6100-060** Bomba eléctrica AC 230V 50Hz MEC-60 l/min

**Art. 091-6100-070** Bomba eléctrica AC 230V 50Hz MEC-70 l/min

**Art. 091-6102-070** Bomba eléctrica AC 115V 60Hz MEC-70 l/min



**Art. 091-6100-100** Bomba eléctrica AC 230V 50Hz MEC-100 l/min

**Art. 091-6102-100** Bomba eléctrica AC 115V 60Hz MEC-100 l/min



**Art. 908-0516-060** Manguera de conexión ø 20 mm M-M 1” longitud 6 m

**Art. 908-0616-060** Manguera de conexión ø 25 mm M-M 1” longitud 6 m



**Art. 093-5210-000** Pistola automática PA60 caudal 70 l/min

**Art. 093-5220-000** Pistola automática PA120 caudal 120 l/min



**Art. 092-5103-000** Contador mecánico 3 cifras F1” 120 l/min 3C

**Art. 092-5104-000** Contador mecánico 4 cifras F1” 120 l/min 4C



**Art. 094-5240-000** Filtro de impulsión separador de agua para diésel 70 l/min

**Art. 094-5245-000** Filtro de impulsión separador de agua para diésel 150 l/min



**Art. 090-5056-000** Armario grupo bomba

**OPTIONAL:**

Kit manguera de aspiración

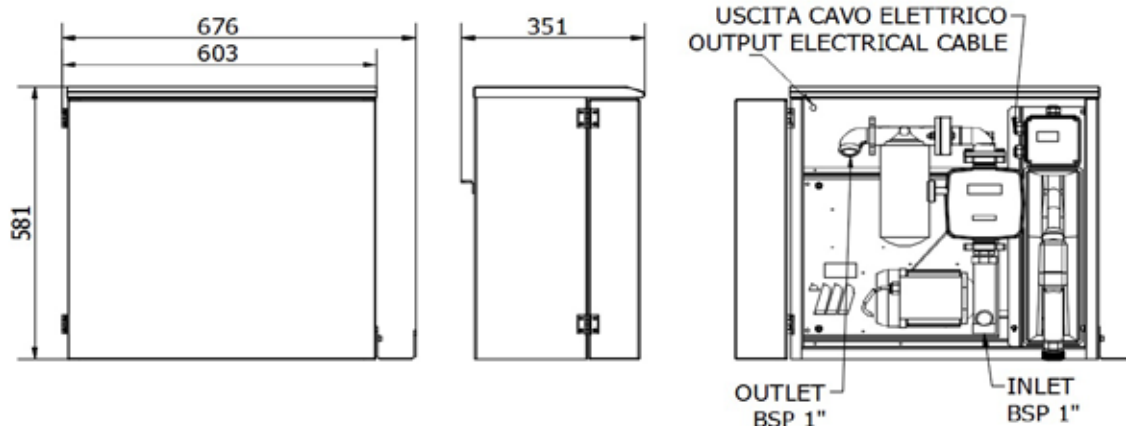
# ARMARIO SURTIDOR TRANSVASE DIÉSEL “Meclube box”



Código	Descrip.	Caudal	Tensión	Poten- cia	Entra- da- Salida	Man. con.	Pistola	Conta- dor- Filtro	Ciclo de trabajo	Peso	Embalaje
		l/min	AC V./Hz	W	BSPG	Ø			min	Kg	mm

<b>090-5052-060</b>	Meclube box	<b>60</b>	230/50	440	F1" - F1"	20	Aut.PA60	3C SI	Continuo	35,30	615X375X605
<b>090-5052-070</b>	Meclube box	<b>70</b>	230/50	480	F1" - F1"	20	Aut.PA60	3C SI	Continuo	35,30	615X375X605
<b>090-5052-100</b>	Meclube box	<b>100</b>	230/50	800	F1" - F1"	25	Aut.PA120	4C SI	Continuo	43,90	615X375X605

<b>090-5052-07X</b>	Meclube box	<b>70</b>	115/60	650	F1" - F1"	20	Aut.PA60	3C SI	Continuo	35,30	615X375X605
<b>090-5052-10X</b>	Meclube box	<b>100</b>	115/60	1045	F1" - F1"	25	Aut.PA120	4C SI	Continuo	43,90	615X375X605



Armario resistente hecho de chapa con recubrimiento anticorrosión y cerradura de llave, el grupo de bombeo dispensador está alojado en el interior con soportes antivibratorios. Equipado de pistola automática con racor giratorio, contador, filtro de impulsión.

Sistema de transvase de diésel para uso privado, permite un repostaje limpio y rápido de los vehículos, además de medir y registrar las cantidades dispensadas.

### Serie “Meclube Box” compuesta por:



**Art. 091-5081-060** Bomba 12V - cable de alimentación (sec. 4 mmq, longitud 4 m) con pinzas y fusible - 60 l/min

**Art. 091-5083-060** Bomba 24V - cable de alimentación (sec. 4 mmq, longitud 4 m) con pinzas y fusible - 60 l/min



**Art. 091-6081-085** Bomba 12 V - cable de alimentación (sec. 6 mmq, longitud 4 m) con pinzas y fusible - 85 l/min

**Art. 091-6083-085** Bomba 24 V - cable de alimentación (sec. 6 mmq, longitud 4 m) con pinzas y fusible - 85 l/min



**Art. 908-0516-060** Manguera de conexión  $\varnothing$  20 mm M-M 1” longitud 6 m



**Art. 093-5210-000** Pistola automática PA60 caudal 70 l/min

**Art. 093-5215-000** Pistola automática PA90 caudal 90 l/min



**Art. 092-5103-000** Contador mecánico 3 cifras F1” 120 l/min 3C

**Art. 092-5104-000** Contador mecánico 4 cifras F1” 120 l/min 4C



**Art. 094-5240-000** Filtro de impulsión separador de agua para diésel 70 l/min

**Art. 094-5245-000** Filtro de impulsión separador de agua para diésel 150 l/min



**Art. 090-5056-000** Armario grupo bomba

### OPTIONAL:



Kit manguera de aspiración

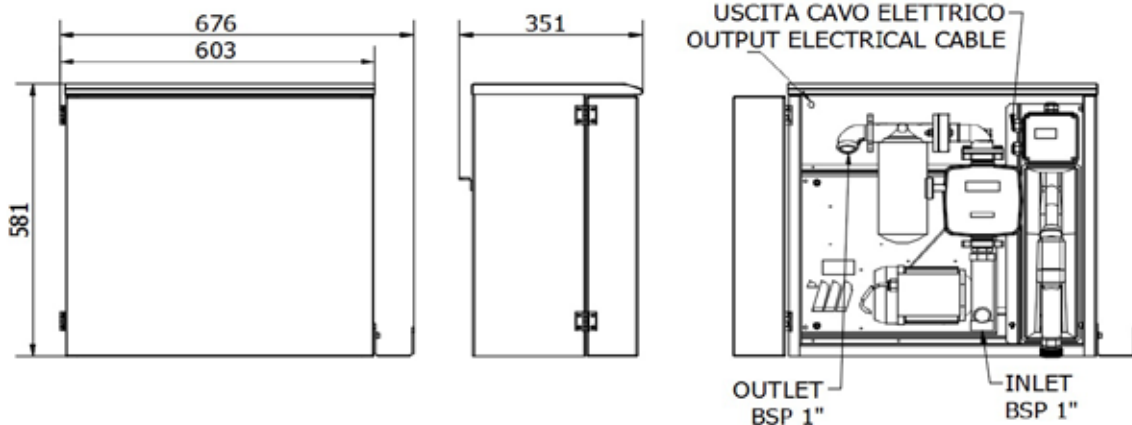
# ARMARIO SURTIDOR TRANSVASE DIÉSEL “Meclube box”



Código	Descrip.	Caudal	Tensión	Potencia	Entra-Salida	Man. con.	Pistola	Contador-Filtro	Ciclo de trabajo	Peso	Embalaje
		l/min	DC Volt	W	BSPG	Ø			min	Kg	mm

<b>090-5054-060</b>	Meclube box	<b>60</b>	12	336	F1" - F1"	20	Aut.PA60	3C SI	40	33,40	615X375X605
<b>090-5054-085</b>	Meclube box	<b>85</b>	12	432	F1" - F1"	20	Aut.PA90	4C SI	30	38,10	615X375X605

<b>090-5055-060</b>	Meclube box	<b>60</b>	24	432	F1" - F1"	20	Aut.PA60	3C SI	40	33,40	615X375X605
<b>090-5055-085</b>	Meclube box	<b>85</b>	24	432	F1" - F1"	20	Aut.PA90	4C SI	30	38,10	615X375X605



Mec-Reel producido por Meclube es un grupo de suministro para diésel compuesto por un enrollador automático con manguera 15 metros, bomba de corriente continua, filtro de agua puesto en aspiración y pistola automática, todo integrado en una robusta estructura. El Mec-Reel es muy compacto y versátil, perfecto para completar depósitos o unidades móviles.

### Serie “Mec-Reel” compuesta por:



**Art. 091-5081-060** Bomba 12V . Cable de alimentación (sec. 4 mmq. m 4) con pinzas y fusible - 60 l/min

**Art. 091-5083-060** Bomba 24V . Cable de alimentación (sec. 4 mmq. m 4) con pinzas y fusible - 60 l/min



**Art. 091-6100-060** Bomba eléctrica AC 230V 50Hz MEC-60 l/min

**Art. 091-6100-070** Bomba eléctrica AC 230V 50Hz MEC-70 l/min

**Art. 091-6102-070** Bomba eléctrica AC 115V 60Hz MEC-70 l/min



**Art. 070-1408-515** Enrollador automático fijo para diésel 10 bar  
Longitud manguera 15 m - Ø tubo 3/4” - Entrada/Salida G 1”




**Art. 093-5210-000** Pistola automática PA60 caudal 70 l/min

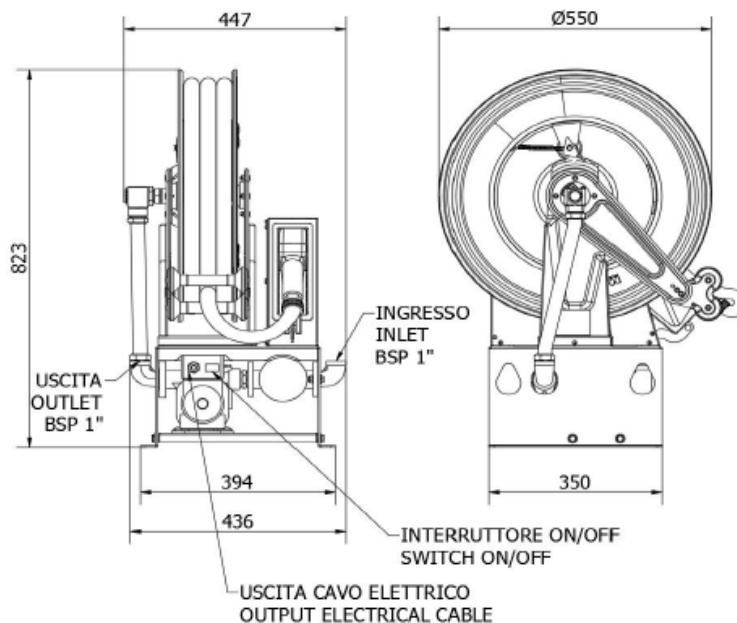


**Art. 094-5240-000** Filtro de impulsión separador de agua para diésel 70 l/min

# DISTRIBUIDOR "Mec-Reel"



Código	Descripción	Cadual	Tensión	Poten- cia	Entra- da	Enrollador	Pistola	Filtro	Peso	Embalaje
		l/min	AC V./Hz DC Volt	W	BSPG				Kg	mm
<b>090-5060-060</b>	Mec-Reel	<b>60</b>	230/50	440	F1"	Ø 3/4"-15 m	Aut.PA60	70 l/min	57,50	475x670x840
<b>090-5060-070</b>	Mec-Reel	<b>75</b>	230/50	480	F1"	Ø 3/4"-15 m	Aut.PA60	70 l/min	58,50	475x670x840
<b>090-5060-07X</b>	Mec-Reel	<b>75</b>	115/60	650	F1"	Ø 3/4"-15 m	Aut.PA60	70 l/min	58,50	475x670x840
<b>090-5060-Y60</b>	Mec-Reel	<b>60</b>	12	336	F1"	Ø 3/4"-15 m	Aut.PA60	70 l/min	57,50	475x670x840
<b>090-5060-Z60</b>	Mec-Reel	<b>60</b>	24	432	F1"	Ø 3/4"-15 m	Aut.PA60	70 l/min	57,50	475x670x840



Mec-Reel producido por Meclube es un grupo de suministro para diésel compuesto por un enrollador automático con manguera 15 metros, bomba de corriente continua, filtro de agua puesto en aspiración y pistola automática, todo integrado en una robusta estructura. El Mec-Reel es muy compacto y versátil, perfecto para completar depósitos o unidades móviles.

### Serie “Mec-Reel” compuesta por:



**Art. 091-6081-085** Bomba 12V - cable de alimentación (sec. 6 mmq, longitud 4 m) con pinzas y fusible - 85 l/min

**Art. 091-6083-085** Bomba 24V - cable de alimentación (sec. 6 mmq, longitud 4 m) con pinzas y fusible- 85 l/min



**Art. 091-6100-100** Bomba eléctrica AC 230V 50Hz MEC-100 l/min

**Art. 091-6102-100** Bomba eléctrica AC 115V 60Hz MEC-100 l/min



**Art. 070-1508-615** Enrollador automático fijo para diésel 10 bar  
Longitud manguera 15 m - Ø tubo 1” - Entrada/Salida G 1”



**Art. 093-5215-000** Pistola automática PA90 caudal 90 l/min

**Art. 093-5220-000** Pistola automática PA120 caudal 120 l/min



**Art. 094-5245-000** Filtro de impulsión separador de agua para diésel 150 l/min

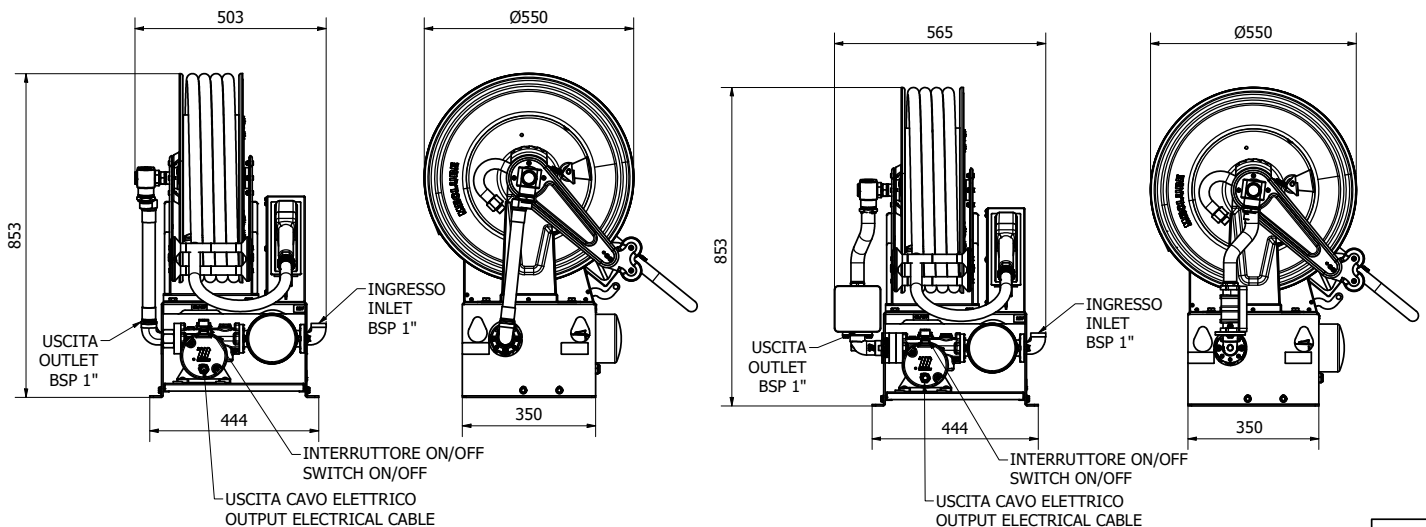


**Art. 092-5130-000** Contador digital de engranajes MGE-11 mín-máx Caudal 5-110 l/min

# DISTRIBUIDOR "Mec-Reel"



Código	Descripción	Caudal	Tensión	Potencia	Entrada	Enrollador	Pistola	Filtro	Contador	Peso	Embalaje
		l/min	AC V./Hz DC Volt	W	BSPG					Kg	mm
<b>090-5060-Y85</b>	Mec-Reel	<b>85</b>	12	432	F1"	Ø 1"-15 m	Aut.PA90	150 l/min	NO	68,30	530x660x860
<b>090-5060-Z85</b>	Mec-Reel	<b>85</b>	24	432	F1"	Ø 1"-15 m	Aut.PA90	150 l/min	NO	68,30	530x660x860
<b>090-5060-100</b>	Mec-Reel	<b>100</b>	230/50	800	F1"	Ø 1"-15 m	Aut.PA120	150 l/min	NO	71,90	530x660x860
<b>090-5060-10X</b>	Mec-Reel	<b>100</b>	115/60	1045	F1"	Ø 1"-15 m	Aut.PA120	150 l/min	NO	71,90	530x660x860
<b>090-5062-Y85</b>	Mec-Reel	<b>85</b>	12	432	F1"	Ø 1"-15 m	Aut.PA90	150 l/min	SI	70,30	530x660x860
<b>090-5062-Z85</b>	Mec-Reel	<b>85</b>	24	432	F1"	Ø 1"-15 m	Aut.PA90	150 l/min	SI	70,30	530x660x860
<b>090-5062-100</b>	Mec-Reel	<b>100</b>	230/50	800	F1"	Ø 1"-15 m	Aut.PA120	150 l/min	SI	73,40	530x660x860
<b>090-5062-10X</b>	Mec-Reel	<b>100</b>	115/60	1045	F1"	Ø 1"-15 m	Aut.PA120	150 l/min	SI	73,40	530x660x860



Double-Pump es una unidad dispensadora portátil para el transvase de diésel de alto caudal. Es la solución ideal para quienes necesitan trasvasar diésel a un alto caudal. Su uso está especialmente indicado en obras de construcción y en entornos agrícolas donde la maquinarias no pueden ser repostadas directamente desde la columna de combustible. El surtidor de diésel funciona a ciclo de trabajo continuo y tiene un nivel de ruido de 70 dB.

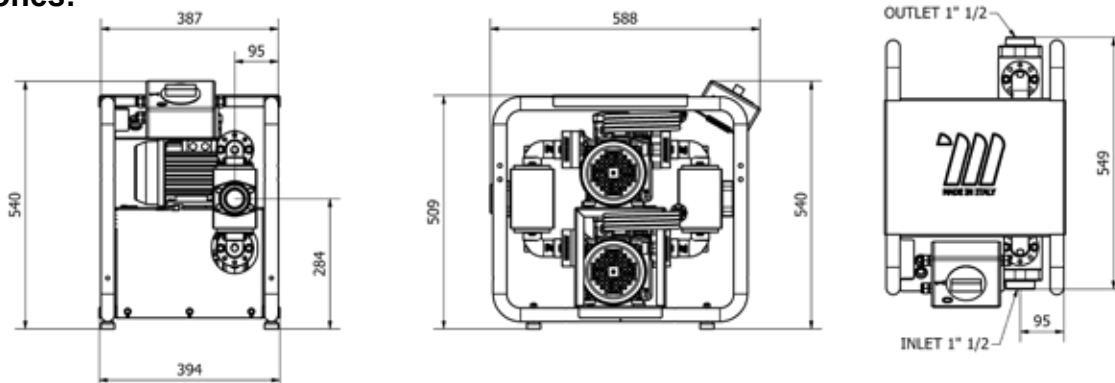


Cod.	Caudal	Tensión	Potencia	Corriente	RPM	L.Cable	Entada-Salida	Ciclo de trabajo	Peso	Embalaje
	l/min	AC V./Hz	W	A	rev. min	m	BSPG	min	kg	mm

## GRUPO DISPENSADOR PORTÁTIL

<b>090-6030-200</b>	<b>200</b>	230/50	1600	7,6	1450	2	F1.1/2"-1.1/2"	Continuo	56,00	640X590X610
<b>090-6031-200</b>	<b>200</b>	230/60	1900	10,4	1745	2	F1.1/2"-1.1/2"	Continuo	56,00	640X590X610
<b>090-6032-200</b>	<b>200</b>	115/60	2090	19,6	1750	2	F1.1/2"-1.1/2"	Continuo	56,00	640X590X610

## Dimensiones:



# GRUPO DISPENSADOR CON CARRO "Double Pump"



Double-Pump es una unidad dispensadora equipada con carro para el transvase de diésel de alto caudal.

Es la solución ideal para usuarios que necesitan transferir diésel a un alto caudal.

Su uso está especialmente indicado en obras de construcción y en entornos agrícolas donde la maquinarias no pueden ser repostadas directamente desde la columna de combustible.

El surtidor de diésel funciona a ciclo de trabajo continuo y tiene un nivel de ruido de 70 dB.

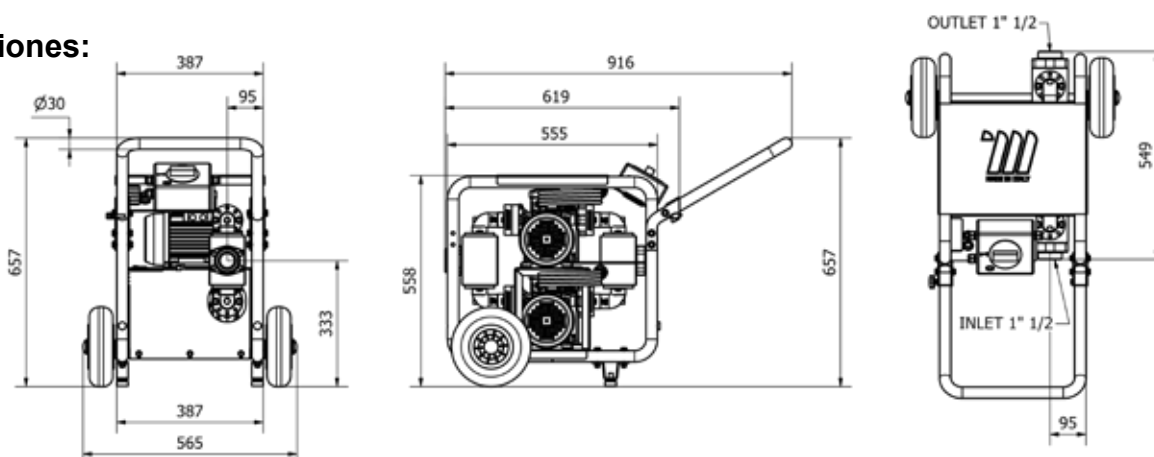


Cod.	Caudal	Tensión	Potencia	Corriente	RPM	L.Cable	Entada-Salida	Ciclo de trabajo	Peso	Embalaje
	l/min	AC V./Hz	W	A	rev. min	m	BSPG	min	kg	mm

## GRUPO DISPENSADOR CON CARRO

<b>090-6040-200</b>	<b>200</b>	230/50	1600	7,6	1450	2	F1.1/2"-1.1/2"	Continuo	60,60	640X590X610
<b>090-6041-200</b>	<b>200</b>	230/60	1900	10,4	1745	2	F1.1/2"-1.1/2"	Continuo	60,60	640X590X610
<b>090-6042-200</b>	<b>200</b>	115/60	2090	19,6	1750	2	F1.1/2"-1.1/2"	Continuo	60,60	640X590X610

## Dimensiones:



Sistema de transvase de diésel para uso privado, permite un repostaje limpio y rápido de los vehículos, además de medir y registrar las cantidades dispensadas. Equipado con colgador de pistola y micro interruptor para inicio/parada bomba, pistola automática con racor giratorio y soporte portamanguera extraíble frontal. Estructura predispuesta para la fijación a la pared, sobre depósitos o pedestal específico.

## Serie "Cami Dispenser" compuesta por:



**Art. 091-5081-060** Bomba 12V - cable de alimentación (sec. 4 mmq longitud 4 m) con pinzas y fusible - 60 l/min

**Art. 091-5083-060** Bomba 24V - cable de alimentación (sec. 4 mmq longitud 4 m) con pinzas y fusible - 60 l/min



**Art. 091-6100-060** Bomba eléctrica AC 230V 50Hz MEC-60 l/min

**Art. 091-6100-070** Bomba eléctrica AC 230V 50Hz MEC-70 l/min

**Art. 091-6102-070** Bomba eléctrica 115V 60Hz MEC-70 l/min



**Art. 091-6100-100** Bomba eléctrica AC 230V 50Hz MEC-100 l/min

**Art. 091-6102-100** Bomba eléctrica 115V 60Hz MEC-100 l/min



**Art. 908-0516-040** Manguera de conexión ø 20 mm M-M 1" longitud 4 m

**Art. 908-0616-040** Manguera de conexión ø 25 mm M-M 1" longitud 4 m



**Art. 093-5210-000** Pistola automática PA60 caudal 70 l/min

**Art. 093-5220-000** Pistola automática PA120 caudal 120 l/min



**Art. 092-5103-000** Contador mecánico 3 cifras F1" 120 l/min - 3C

**Art. 092-5104-000** Contador mecánico 4 cifras F1" 120 l/min - 4C

## OPTIONAL:



**Art. 090-5072-000** Columna soporte base Cami-Dispenser



**Art. 094-5240-000** Filtro de impulsión separador de agua para diésel 70 l/min

**Art. 094-5245-000** Filtro de impulsión separador de agua para diésel 150 l/min

# SURTIDOR TRANSVASE DIÉSEL “Cami Dispenser”

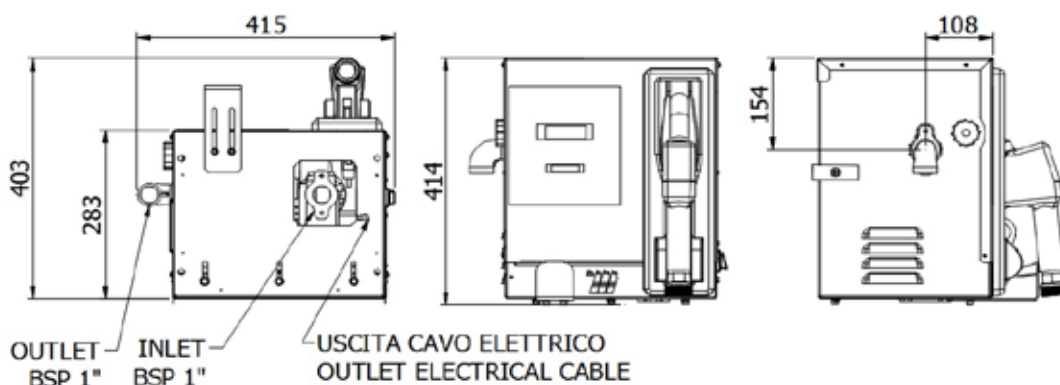


Código	Descrip.	Caudal	Tensión	Poten- cia	Entrada Salida	Man. con.	Pistola	Conta dor	Ciclo de trabajo	Peso	Embalaje
		l/min	AC V./Hz DC Volt	W	BSPG	Ø			min	Kg	mm

<b>090-5070-060</b>	Cami Dispenser	<b>60</b>	230/50	440	F1" - F1"	20	Aut.PA60	3C	Continuo	26,00	505X355X425
<b>090-5070-070</b>	Cami Dispenser	<b>70</b>	230/50	480	F1" - F1"	20	Aut.PA60	3C	Continuo	27,00	505X355X425
<b>090-5070-100</b>	Cami Dispenser	<b>100</b>	230/50	800	F1" - F1"	25	Aut.PA120	4C	Continuo	33,00	505X355X425

<b>090-5070-07X</b>	Cami Dispenser	<b>70</b>	115/60	650	F1" - F1"	20	Aut.PA60	3C	Continuo	27,00	505X355X425
<b>090-5070-10X</b>	Cami Dispenser	<b>100</b>	115/60	1045	F1" - F1"	25	Aut.PA120	4C	Continuo	33,00	505X355X425

<b>090-5070-Y60</b>	Cami Dispenser	<b>60</b>	12	336	F1" - F1"	20	Aut.PA60	3C	40	26,00	505X355X425
<b>090-5070-Z60</b>	Cami Dispenser	<b>60</b>	24	432	F1" - F1"	20	Aut.PA60	3C	40	26,00	505X355X425



Sistema de transvase de diésel para uso privado, permite un repostaje limpio y rápido de los vehículos, además de medir y registrar las cantidades dispensadas. Equipado con colgador de pistola y micro interruptor para inicio/parada bomba, manguera de suministro, pistola automática con racor giratorio y soporte para manguera extraíble frontal. Incluye soporte pedestal.

## Serie “Cami Dispenser” compuesta por:



**Art. 091-5081-060** Bomba 12V - cable de alimentación (sec. 4 mmq longitud 4 m) con pinzas y fusible - 60 l/min

**Art. 091-5083-060** Bomba 24V - cable de alimentación (sec. 4 mmq longitud 4 m) con pinzas y fusible - 60 l/min



**Art. 091-6100-060** Bomba eléctrica AC 230V 50Hz MEC-60 l/min

**Art. 091-6100-070** Bomba eléctrica AC 230V 50Hz MEC-70 l/min

**Art. 091-6102-070** Bomba eléctrica 115V 60Hz 70 l/min



**Art. 091-6100-100** Bomba eléctrica AC 230V 50Hz MEC-100 l/min

**Art. 091-6102-100** Bomba eléctrica 115V 60Hz 100 l/min



**Art. 908-0516-040** Manguera de conexión  $\varnothing$  20 mm M-M 1" longitud 4 m

**Art. 908-0616-040** Manguera de conexión  $\varnothing$  25 mm M-M 1" longitud 4 m



**Art. 093-5210-000** Pistola automática PA60 caudal 70 l/min

**Art. 093-5220-000** Pistola automática PA120 caudal 120 l/min



**Art. 092-5103-000** Contador mecánico 3 cifras F1" 120 l/min - 3C

**Art. 092-5104-000** Contador mecánico 4 cifras F1" 120 l/min - 4C

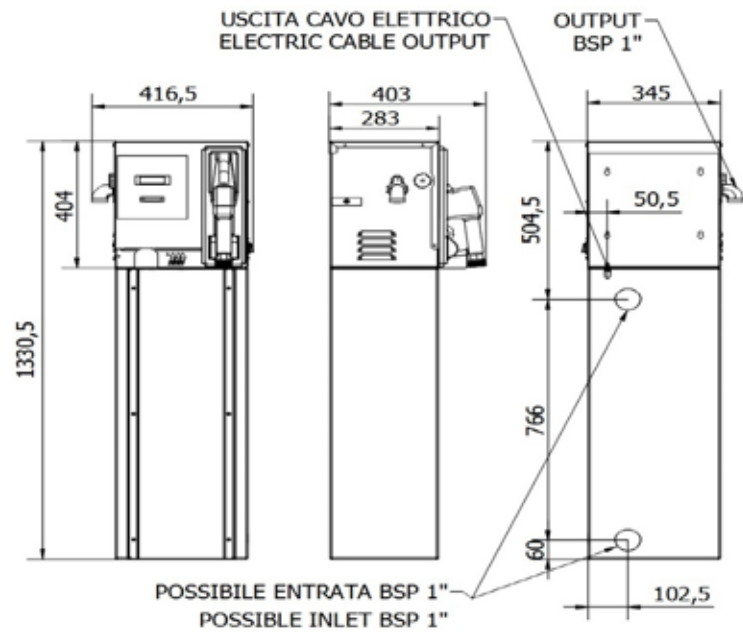


## OPTIONAL:

**Art. 094-5240-000** Filtro de impulsión separador de agua para diésel 70 l/min

**Art. 094-5245-000** Filtro de impulsión separador de agua para diésel 150 l/min

# SURTIDOR ELECTRICO CON BASE TRANSVASE DIÉSEL "Cami Dispenser"



Código	Descrip.	Caudal	Tensión	Potencia	Entrada-Salida	Man. con.	Pistola	Contador	Ciclo de trabajo	Peso
		l/min	AC V./Hz DC Volt	W	BSPG	Ø			min	Kg

090-5072-060	Cami Dispenser	60	230/50	440	F1" - F1"	20	Aut.PA60	3C	Continuo	49,50
090-5072-070	Cami Dispenser	70	230/50	480	F1" - F1"	20	Aut.PA60	3C	Continuo	50,50
090-5072-100	Cami Dispenser	100	230/50	800	F1" - F1"	25	Aut.PA120	4C	Continuo	56,50

090-5072-07X	Cami Dispenser	70	115/60	650	F1" - F1"	20	Aut.PA60	3C	Continuo	50,50
090-5072-10X	Cami Dispenser	100	115/60	1045	F1" - F1"	25	Aut.PA120	4C	Continuo	56,50

090-5072-Y60	Cami Dispenser	60	12	336	F1" - F1"	20	Aut.PA60	3C	40	49,50
090-5072-Z60	Cami Dispenser	60	24	432	F1" - F1"	20	Aut.PA60	3C	40	49,50

Código	Embalaje (mm)	NR. cajas
--------	---------------	-----------

090-5072-060	505X355X425 - 365X305X945	2
090-5072-070	505X355X425 - 365X305X945	2
090-5072-100	505X355X425 - 365X305X945	2

090-5072-07X	505X355X425 - 365X305X945	2
090-5072-10X	505X355X425 - 365X305X945	2

Código	Embalaje (mm)	NR. cajas
--------	---------------	-----------

090-5072-Y60	505X355X425 - 365X305X945	2
090-5072-Z60	505X355X425 - 365X305X945	2

Sistema de transvase diésel para uso privado, permite un repostaje de los vehículos limpio y rápido, además medir y registrar las cantidades dispensadas. Permite las siguientes funciones: identificar los usuarios autorizados, la pre-selección de las cantidades dispensadas, señala el consumo total y lo de cada usuario, permite la memorización de los suministros y la gestión hasta 200 usuarios. El sistema está equipado con llave-manager para el acceso al sistema electrónico y realizar carga y descargas de información. El sistema incluye el colgador pistola con micro interruptor para inicio/parada bomba, manguera de suministro, pistola automática con racor giratorio y soporte para manguera extraíble frontal. Estructura predispuesta para la fijación a la pared, sobre depósitos o pedestal específico.

## Serie “Cami Dispenser Electrónico” compuesta por:



- Art. 091-6100-060 Bomba eléctrica AC 230V 50Hz MEC-60 l/min
- Art. 091-6100-070 Bomba eléctrica AC 230V 50Hz MEC-70 l/min
- Art. 091-6102-070 Bomba eléctrica 115V 60Hz 70 l/min



- Art. 091-6100-100 Bomba eléctrica AC 230V 50Hz MEC-100 l/min
- Art. 091-6102-100 Bomba eléctrica 115V 60Hz 100 l/min



- Art. 908-0516-040 Manguera de conexión  $\varnothing$  20 mm M-M 1” longitud 4 m
- Art. 908-0616-040 Manguera de conexión  $\varnothing$  25 mm M-M 1” longitud 4 m



- Art. 093-5210-000 Pistola automática PA60 caudal 70 l/min
- Art. 093-5220-000 Pistola automática PA120 caudal 120 l/min



- Art. 092-5200-230 Unidad de control electrónico MecGest 110/230V 50Hz completa de software



- Art. 092-5170-110 Contador mecánico de impulsos MGI-110 - 5-110 l/min



- Art. 092-5220-000 Kit comunicación lector llaves USB para ordenador codificado



- Art. 092-5300-000 Llave Roja- Manager - nr. 1 Uds.

### OPTIONAL:



- Art. 092-5300-010 Kit Llave Azules - Usuarios - nr. 10 Uds.



- Art. 090-5072-000 Columna soporte base Cami-Dispenser



- Art. 094-5240-000 Filtro de impulsión separador de agua para diésel 70 l/min
- Art. 094-5245-000 Filtro de impulsión separador de agua para diésel 150 l/min

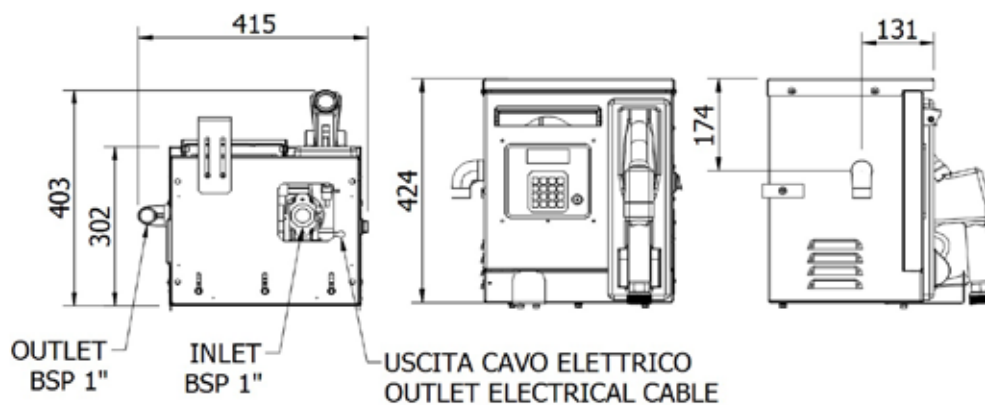
# SURTIDOR TRANSVASE DIÉSEL “Cami Dispenser Electrónico”



Código	Descrip.	Caudal l/min	Tensión AC V./Hz	Poten- cia W	Entrada Salida BSPG	Man. con. Ø	Pistola	Conta- dor	Ciclo de trabajo min	Peso Kg	Embalaje mm
--------	----------	-----------------	---------------------	--------------------	---------------------------	-------------------	---------	---------------	----------------------------	------------	----------------

<b>090-5074-060</b>	Cami Dispenser	<b>60</b>	230/50	440	F1" - F1"	20	Aut.PA60	MG110	Continuo	29,00	505X355X425
<b>090-5074-070</b>	Cami Dispenser	<b>70</b>	230/50	480	F1" - F1"	20	Aut.PA60	MG110	Continuo	30,00	505X355X425
<b>090-5074-100</b>	Cami Dispenser	<b>100</b>	230/50	800	F1" - F1"	25	Aut.PA120	MG110	Continuo	36,50	505X355X425

<b>090-5074-07X</b>	Cami Dispenser	<b>70</b>	115/60	650	F1" - F1"	20	Aut.PA60	MG110	Continuo	30,00	505X355X425
<b>090-5074-10X</b>	Cami Dispenser	<b>100</b>	115/60	1045	F1" - F1"	25	Aut.PA120	MG110	Continuo	36,50	505X355X425



Sistema de transvase diésel para uso privado, permite un repostaje de los vehículos limpio y rápido, además medir y registrar las cantidades dispensadas. Permite las siguientes funciones: identificar los usuarios autorizados, la pre-selección de las cantidades dispensadas, señala el consumo total y lo de cada usuario, permite la memorización de los suministros y la gestión hasta 200 usuarios. El sistema está equipado con llave-manager para el acceso al sistema electrónico y realizar cargas y descargas de información. El sistema incluye el colgador pistola con micro interruptor para inicio/parada bomba, manguera de suministro, pistola automática con racor giratorio y soporte para manguera extraíble frontal. Incluye soporte pedestal.

### Serie “Cami Dispenser Electrónico” compuesta por:



- Art. 091-6100-060 Bomba eléctrica AC 230V 50Hz MEC-60 l/min
- Art. 091-6100-070 Bomba eléctrica AC 230V 50Hz MEC-70 l/min
- Art. 091-6102-070 Bomba eléctrica 115V 60Hz 70 l/min



- Art. 091-6100-100 Bomba eléctrica AC 230V 50Hz MEC-100 l/min
- Art. 091-6102-100 Bomba eléctrica 115V 60Hz 100 l/min



- Art. 908-0516-040 Manguera de conexión ø 20 mm M-M 1” longitud 4 m
- Art. 908-0616-040 Manguera de conexión ø 25 mm M-M 1” longitud 4 m



- Art. 093-5210-000 Pistola automática PA60 caudal 70 l/min
- Art. 093-5220-000 Pistola automática PA120 caudal 120 l/min



- Art. 092-5200-230 Unidad de control electrónico MecGest 110/230V 50Hz completa de software



- Art. 092-5170-110 Contador mecánico de impulsos MGI-110 - 5-110 l/min



- Art. 092-5220-000 Kit comunicación lector llaves USB para ordenador codificado



- Art. 092-5300-000 Llave Roja- Manager - nr. 1 Uds.

### OPTIONAL:

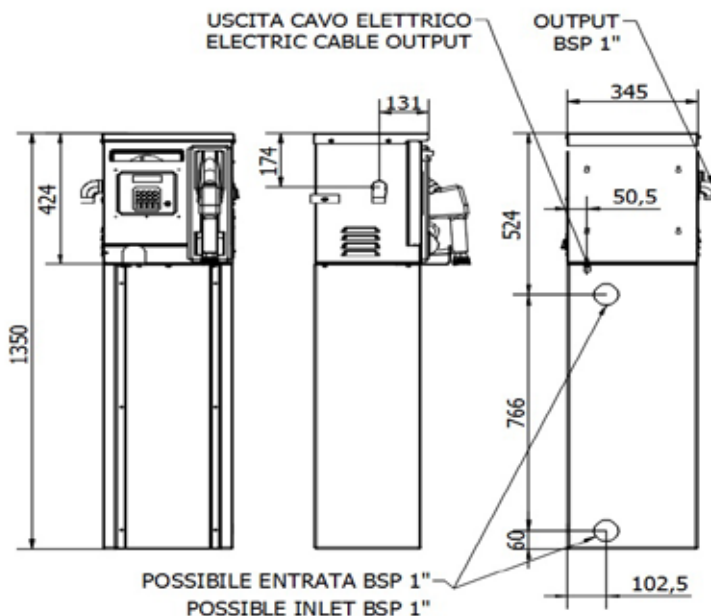


- Art. 092-5300-010 Kit Llaves Azules- Usuarios - nr. 10 Uds



- Art. 094-5240-000 Filtro de impulsión separador de agua para diésel 70 l/min
- Art. 094-5245-000 Filtro de impulsión separador de agua para diésel 150 l/min

# SURTIDOR CON BASE "Cami Dispenser Electrónico"



Código	Descrip.	Caudal	Tensión	Poten- cia	Entrada- Salida	Man. con.	Pistola	Contador	Ciclo de trabajo	Peso
		l/min	AC V./Hz	W	BSPG	Ø			min	Kg

<b>090-5075-060</b>	Cami Dispenser	<b>60</b>	230/50	440	F1" - F1"	20	Aut.PA60	MGI110	Continuo	52,50
<b>090-5075-070</b>	Cami Dispenser	<b>70</b>	230/50	480	F1" - F1"	20	Aut.PA60	MGI110	Continuo	53,50
<b>090-5075-100</b>	Cami Dispenser	<b>100</b>	230/50	800	F1" - F1"	25	Aut.PA120	MGI110	Continuo	60,00

<b>090-5075-07X</b>	Cami Dispenser	<b>70</b>	115/60	650	F1" - F1"	20	Aut.PA60	MGI110	Continuo	53,50
<b>090-5075-10X</b>	Cami Dispenser	<b>100</b>	115/60	1045	F1" - F1"	25	Aut.PA120	MGI110	Continuo	60,00

Código	Embalaje (mm)	NR. cajas
--------	---------------	-----------

<b>090-5075-060</b>	505X355X425 - 365X305X945	2
<b>090-5075-070</b>	505X355X425 - 365X305X945	2
<b>090-5075-100</b>	505X355X425 - 365X305X945	2

<b>090-5075-07X</b>	505X355X425 - 365X305X945	2
<b>090-5075-10X</b>	505X355X425 - 365X305X945	2

Sistema de transvase diésel para uso privado, permite un repostaje de los vehículos limpio y rápido, además medir y registrar las cantidades dispensadas. Permite la siguientes funciones: la pre-selección de las cantidades dispensadas, señala el consumo total y lo de cada usuario, permite la memorización de los suministros. El sistema está equipado con conexión Lan estándar, para comunicar con el software, recibir datos sobre la modalidad de configuración desde remoto y enviar report de los suministros, el MecGest puede gestionar hasta 200 usuarios. El sistema incluye el colgador de pistola con micro interruptor para inicio/parada bomba, manguera de conexión, pistola automática con racor giratorio y soporte para manguera extraíble frontal. Estructura predispuesta para la fijación a la pared, sobre depósitos o pedestal específico.

## Serie “Cami Dispenser Electrónico LC” compuesta por:



Art. 091-6100-060 Bomba eléctrica 230V 50Hz 60 l/min

Art. 091-6100-070 Bomba eléctrica 230V 50Hz 70 l/min

Art. 091-6102-070 Bomba eléctrica 115V 60Hz 70 l/min



Art. 091-6100-100 Bomba eléctrica 230V 50Hz 100 l/min

Art. 091-6102-100 Bomba eléctrica 115V 60Hz 100 l/min



Art. 908-0516-040 Manguera de conexión ø 20 mm M-M 1” longitud 4 m

Art. 908-0616-040 Manguera de conexión ø 25 mm M-M 1” longitud 4 m



Art. 093-5210-000 Pistola automática PA60 caudal 70 l/min

Art. 093-5220-000 Pistola automática PA120 caudal 120 l/min



Art. 092-5200-230 Unidad de control electrónico MecGest 110/230V 50Hz completa de software



Art. 092-5170-110 Contador mecánico de impulsos MGI-110 - 5-110 l/min



Art. 092-5350-001 Kit Conexión Lan USB - RS485 codificado

## OPTIONAL:



Art. 092-5300-010 Kit Llaves Azules - Usuarios - nr. 10 Uds.



Art. 092-5220-000 Lector Llaves USB para ordenador



Art. 090-5072-000 Columna soporte base Cami-Dispenser



Art. 094-5240-000 Filtro de impulsión separador de agua para diésel 70 l/min

Art. 094-5245-000 Filtro de impulsión separador de agua para diésel 150 l/min

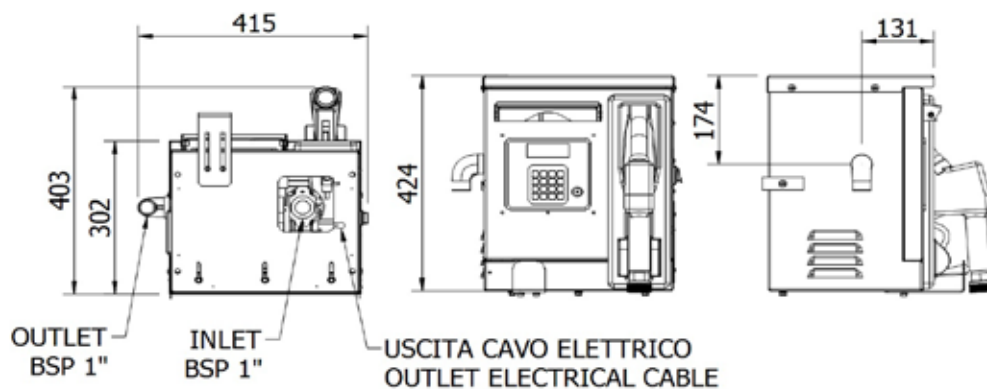
# SURTIDOR TRANSVASE DIÉSEL “Cami Dispenser Electrónico LC”



Código	Descrip.	Caudal	Tensión	Poten- cia	Entrada Salida	Man. con.	Pistola	Conta- dor	Ciclo de trabajo	Peso	Embalaje
		l/min	AC V./Hz	W	BSPG	Ø			min	Kg	mm

<b>090-5076-060</b>	Cami Dispenser	<b>60</b>	230/50	440	F1" - F1"	20	Aut.PA60	MGI110	Continuo	29,00	505X355X425
<b>090-5076-070</b>	Cami Dispenser	<b>70</b>	230/50	480	F1" - F1"	20	Aut.PA60	MGI110	Continuo	30,00	505X355X425
<b>090-5076-100</b>	Cami Dispenser	<b>100</b>	230/50	800	F1" - F1"	25	Aut.PA120	MGI110	Continuo	36,50	505X355X425

<b>090-5076-07X</b>	Cami Dispenser	<b>70</b>	115/60	650	F1" - F1"	20	Aut.PA60	MGI110	Continuo	30,00	505X355X425
<b>090-5076-10X</b>	Cami Dispenser	<b>100</b>	115/60	1045	F1" - F1"	25	Aut.PA120	MGI110	Continuo	36,50	505X355X425



Sistema de transvase diésel para uso privado, permite un repostaje de los vehículos limpio y rápido, además medir y registrar las cantidades dispensadas. Permite la siguientes funciones: la pre-selección de las cantidades dispensadas, señala el consumo total y lo de cada usuario, permite la memorización de los suministros. El sistema está equipado con conexión Lan estándar, para comunicar con el software, recibir datos sobre la modalidad de configuración desde remoto y enviar report de los suministros, el MecGest puede gestionar hasta 200 usuarios. El sistema incluye el colgador de pistola con micro interruptor para inicio/parada bomba, manguera de conexión, pistola automática con racor giratorio y soporte para manguera extraíble frontal. Incluye soporte pedestal.

### Serie “Cami Dispenser Electrónico LC” compuesta por:



**Art. 091-6100-060** Bomba eléctrica AC 230V 50Hz MEC-60 l/min

**Art. 091-6100-070** Bomba eléctrica AC 230V 50Hz MEC-70 l/min

**Art. 091-6102-070** Bomba eléctrica AC 115V 60Hz MEC-70 l/min



**Art. 091-6100-100** Bomba eléctrica AC 230V 50Hz MEC-100 l/min

**Art. 091-6102-100** Bomba eléctrica AC 115V 60Hz MEC-100 l/min



**Art. 908-0516-040** Manguera de conexión ø 20 mm M-M 1” longitud 4 m

**Art. 908-0616-040** Manguera de conexión ø 25 mm M-M 1” longitud 4 m



**Art. 093-5210-000** Pistola automática PA60 caudal 70 l/min

**Art. 093-5220-000** Pistola automática PA120 caudal 120 l/min



**Art. 092-5200-230** Unidad de control electrónico MecGest 110/230V 50Hz completa de software



**Art. 092-5170-110** Contador mecánico de impulsos MGI-110 - 5-110 l/min



**Art. 092-5350-001** Kit Conexión Lan USB - RS485 codificado

### OPTIONAL:



**Art. 092-5300-010** Kit Llaves Azules - Usuarios - nr. 10 Uds.



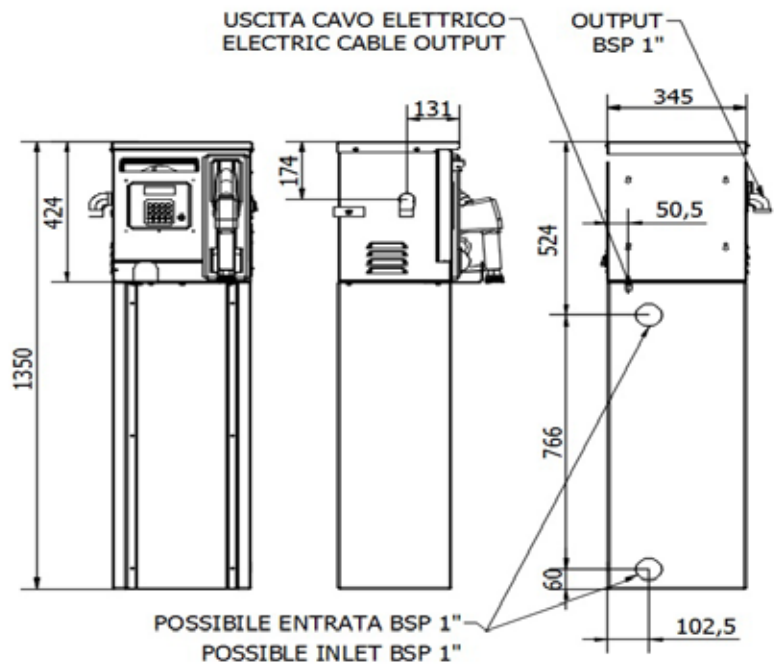
**Art. 092-5220-000** Kit comunicación lector llaves USB para ordenador codificado



**Art. 094-5240-000** Filtro de impulsión separador de agua para diésel 70 l/min

**Art. 094-5245-000** Filtro de impulsión separador de agua para diésel 150 l/min

# SURTIDOR CON BASE "Cami Dispenser Electrónico LC"



Código	Descrip.	Caudal l/min	Tensión AC V./Hz	Poten- cia W	Entrada- Salida BSPG	Man. con. Ø	Pistola	Contador	Ciclo de trabajo min	Peso Kg
--------	----------	-----------------	---------------------	--------------------	----------------------------	-------------------	---------	----------	----------------------------	------------

090-5077-060	Cami Dispenser	60	230/50	440	F1" - F1"	20	Aut.PA60	MG1110	Continuo	52,50
090-5077-070	Cami Dispenser	70	230/50	480	F1" - F1"	20	Aut.PA60	MG1110	Continuo	53,50
090-5077-100	Cami Dispenser	100	230/50	800	F1" - F1"	25	Aut.PA120	MG1110	Continuo	60,00

090-5077-07X	Cami Dispenser	70	115/60	650	F1" - F1"	20	Aut.PA60	MG1110	Continuo	53,50
090-5077-10X	Cami Dispenser	100	115/60	1045	F1" - F1"	25	Aut.PA120	MG1110	Continuo	60,00

Código	Embalaje (mm)	NR. cajas
--------	---------------	-----------

090-5077-060	505X355X425 - 365X305X945	2
090-5077-070	505X355X425 - 365X305X945	2
090-5077-100	505X355X425 - 365X305X945	2

090-5077-07X	505X355X425 - 365X305X945	2
090-5077-10X	505X355X425 - 365X305X945	2

Sistema de transvase diésel para uso privado realizado en robusta estructura. Permite un repostaje de los vehículos limpio y rápido, además medir y registrar las cantidades dispensadas. Equipado filtro de absorción agua para garantizar un producto dispensado sin impurezas, equipado con colgador pistola con micro interruptor para inicio/parada bomba, manguera de suministro, pistola automática con racor giratorio y soporte para manguera lateral. Panel frontal desmontable para facilitar el mantenimiento.



### Serie “Gaia Service” compuesta por:

Art. 091-6100-070 Bomba eléctrica AC 230V 50Hz MEC-70 l/min

Art. 091-6102-070 Bomba eléctrica AC 115V 60Hz MEC-70 l/min



Art. 091-6100-100 Bomba eléctrica AC 230V 50Hz MEC-100 l/min

Art. 091-6102-100 Bomba eléctrica AC 115V 60Hz MEC-100 l/min



Art. 908-0516-040 Manguera de conexión ø 20 mm M-M 1” longitud 4 m

Art. 908-0616-040 Manguera de conexión ø 25 mm M-M 1” longitud 4 m



Art. 093-5210-000 Pistola automática PA60 caudal 70 l/min

Art. 093-5220-000 Pistola automática PA120 caudal 120 l/min

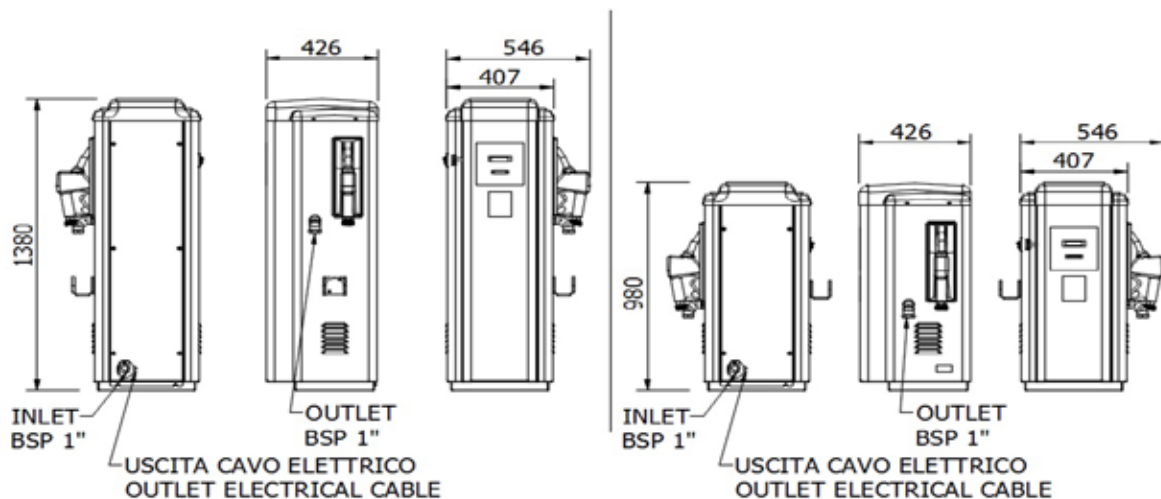


Art. 092-5104-000 Contador mecánico 4 cifras F1” 120 l/min



Art. 094-5240-000 Filtro de impulsión separador de agua para diésel 70 l/min

Art. 094-5245-000 Filtro de impulsión separador de agua para diésel 150 l/min



H. 1380 mm

H.980 mm - Tank

# SURTIDOR TRANSVASE DIÉSEL “Gaia Service”



H. 1380 mm



H.980 mm - Tank

Código	Descrip.	Caudal	Tensión	Poten- cia	Entrada- Salida	Man. con.	Pistola	Contador Filtro	Ciclo de trabajo	Peso
		l/min	AC V./Hz	W	BSPG	Ø			min	Kg

## H. 1380 mm

<b>090-5080-070</b>	Gaia Service	<b>70</b>	230/50	480	F1" - F1"	20	Aut.PA60	SI	Continuo	69,00
<b>090-5080-100</b>	Gaia Service	<b>100</b>	230/50	800	F1" - F1"	25	Aut.PA120	SI	Continuo	76,00
<b>090-5080-07X</b>	Gaia Service	<b>70</b>	115/60	650	F1" - F1"	20	Aut.PA60	SI	Continuo	69,00
<b>090-5080-10X</b>	Gaia Service	<b>100</b>	115/60	1045	F1" - F1"	25	Aut.PA120	SI	Continuo	76,00

## H. 980 mm Adecuado para fijación a depósito “Tank”

<b>090-5081-070</b>	Gaia "Tank"	<b>70</b>	230/50	480	F1" - F1"	20	Aut.PA60	SI	Continuo	61,00
<b>090-5081-100</b>	Gaia "Tank"	<b>100</b>	230/50	800	F1" - F1"	25	Aut.PA120	SI	Continuo	68,00
<b>090-5081-07X</b>	Gaia "Tank"	<b>70</b>	115/60	650	F1" - F1"	20	Aut.PA60	SI	Continuo	61,00
<b>090-5081-10X</b>	Gaia "Tank"	<b>100</b>	115/60	1045	F1" - F1"	25	Aut.PA120	SI	Continuo	68,00

Código	Embalaje (mm)	NR. cajas
--------	---------------	-----------

<b>090-5080-070</b>	530X490X1410	1
<b>090-5080-100</b>	530X490X1410	1

<b>090-5080-07X</b>	530X490X1410	1
<b>090-5080-10X</b>	530X490X1410	1

Código	Embalaje (mm)	NR. cajas
--------	---------------	-----------

<b>090-5081-070</b>	530X490X1010	1
<b>090-5081-100</b>	530X490X1010	1

<b>090-5081-07X</b>	530X490X1010	1
<b>090-5081-10X</b>	530X490X1010	1

Sistema de transvase diésel para uso privado realizado en robusta estructura. Permite un repostaje de los vehículos limpio y rápido, además medir y registrar las cantidades dispensadas. Permite la siguientes funciones: identificar los usuarios autorizados, la pre-selección de las cantidades dispensadas, señala el consumo total y lo de cada usuario, permite la memorización de las suministraciones y la gestión hasta 200 usuarios. El sistema está equipado con llave-manager para el acceso al sistema electrónico y realizar cargas y descargas de información. El sistema incluye el colgador de pistola con micro interruptor para inicio/parada bomba, pistola automática con racor giratorio, manguera de suministro y soporte para manguera lateral.

## Serie “Gaia Service Electrónico” compuesta por:



Art. 091-6100-070 Bomba eléctrica AC 230V 50Hz MEC-70 l/min

Art. 091-6102-070 Bomba eléctrica AC 115V 60Hz MEC-70 l/min



Art. 091-6100-100 Bomba eléctrica AC 230V 50Hz MEC-100 l/min

Art. 091-6102-100 Bomba eléctrica AC 115V 60Hz MEC-100 l/min



Art. 908-0516-040 Manguera de conexión  $\varnothing$  20 mm M-M 1" longitud 4 m

Art. 908-0616-040 Manguera de conexión  $\varnothing$  25 mm M-M 1" longitud 4 m



Art. 093-5210-000 Pistola automática PA60 caudal 70 l/min

Art. 093-5220-000 Pistola automática PA120 caudal 120 l/min



Art. 092-5200-230 Unidad de control electrónico MecGest 110/230V 50Hz completa de software



Art. 092-5170-110 Contador mecánico de impulsos MGI-110 - 5-110 l/min



Art. 094-5240-000 Filtro de impulsión separador de agua para diésel 70 l/min

Art. 094-5245-000 Filtro de impulsión separador de agua para diésel 150 l/min



Art. 092-5220-000 Kit comunicación lector llaves USB para ordenador codificado



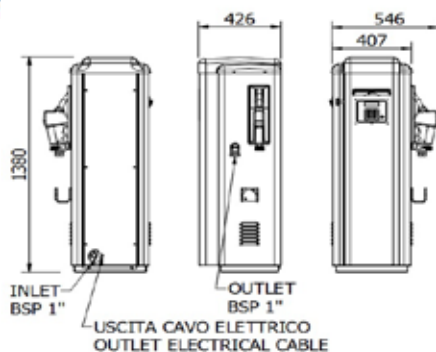
Art. 092-5300-000 Llave Roja- Manager - nr. 1 Uds.

## OPTIONAL:

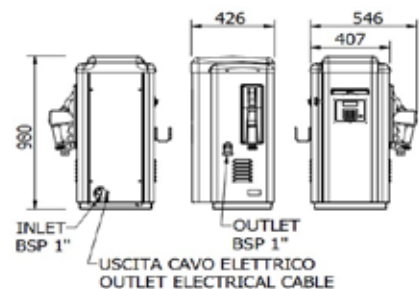


Art. 092-5300-010 Kit Llaves Azules - Usuarios- nr. 10 Uds.

H. 1380 mm



H.980 mm - Tank



# SURTIDOR TRANSVASE DIÉSEL “Gaia Service Electrónico”



H. 1380 mm



H.980 mm - Tank

Código	Descrip.	Caudal	Tensión	Potencia	Entrada-Salida	Man. con.	Pistola	Contador Filtro	Ciclo de trabajo	Peso
		l/min	AC V./Hz	W	BSPG	Ø			min	Kg

## H. 1380 mm

090-5084-070	Gaia Service	70	230/50	480	F1" - F1"	20	Aut.PA60	SI	Continuo	69,00
090-5084-100	Gaia Service	100	230/50	800	F1" - F1"	25	Aut.PA120	SI	Continuo	76,00

090-5084-07X	Gaia Service	70	115/60	650	F1" - F1"	20	Aut.PA60	SI	Continuo	69,00
090-5084-10X	Gaia Service	100	115/60	1045	F1" - F1"	25	Aut.PA120	SI	Continuo	76,00

## H. 980 mm Adecuado para fijación a depósito “Tank”

090-5085-070	Gaia "Tank"	70	230/50	480	F1" - F1"	20	Aut.PA60	SI	Continuo	61,00
090-5085-100	Gaia "Tank"	100	230/50	800	F1" - F1"	25	Aut.PA120	SI	Continuo	68,00

090-5085-07X	Gaia "Tank"	70	115/60	650	F1" - F1"	20	Aut.PA60	SI	Continuo	61,00
090-5085-10X	Gaia "Tank"	100	115/60	1045	F1" - F1"	25	Aut.PA120	SI	Continuo	68,00

Código	Embalaje (mm)	NR. cajas
--------	---------------	-----------

090-5084-070	530X490X1410	1
090-5084-100	530X490X1410	1

090-5084-07X	530X490X1410	1
090-5084-10X	530X490X1410	1

Código	Embalaje (mm)	NR. cajas
--------	---------------	-----------

090-5085-070	530X490X1010	1
090-5085-100	530X490X1010	1

090-5085-07X	530X490X1010	1
090-5085-10X	530X490X1010	1

Sistema de transvase diésel para uso privado realizado en robusta estructura. Permite un repostaje de los vehículos limpio y rápido, medir y registrar las cantidades dispensadas. Permite las siguientes funciones: la pre-selección de las cantidades dispensadas, señala el consumo total y lo de cada usuario, permite la memorización de las suministraciones. El sistema está equipado con conexión LAN estándar, para comunicar constantemente con el software, recibir datos sobre la modalidad de configuración desde remoto y enviar report de las suministraciones, el MecGest puede gestionar hasta 200 usuarios. El sistema incluye el colgador de pistola con micro interruptor para inicio/parada bomba, pistola automática con racor giratorio, manguera de suministro y soporte para manguera lateral.

## Serie “Gaia Service Electrónico LC” compuesta por:



- Art. 091-6100-070 Bomba eléctrica AC 230V 50Hz MEC-70 l/min
- Art. 091-6102-070 Bomba eléctrica AC 115V 60Hz MEC-70 l/min



- Art. 091-6100-100 Bomba eléctrica AC 230V 50Hz MEC-100 l/min
- Art. 091-6102-100 Bomba eléctrica AC 115V 60Hz MEC-100 l/min



- Art. 908-0516-040 Manguera de conexión ø 20 mm M-M 1” longitud 4 m
- Art. 908-0616-040 Manguera de conexión ø 25 mm M-M 1” longitud 4 m



- Art. 093-5210-000 Pistola automática PA60 caudal 70 l/min
- Art. 093-5220-000 Pistola automática PA120 caudal 120 l/min



- Art. 092-5200-230 Unidad de control electrónico MecGest 110/230V 50Hz completa de software



- Art. 092-5170-110 Contador mecánico de impulsos MGI-110 - 5-110 l/min



- Art. 094-5240-000 Filtro de impulsión separador de agua para diésel 70 l/min
- Art. 094-5245-000 Filtro de impulsión separador de agua para diésel 150 l/min



- Art. 092-5350-001 Kit Conexión Lan USB - RS485 codificado

## OPTIONAL:

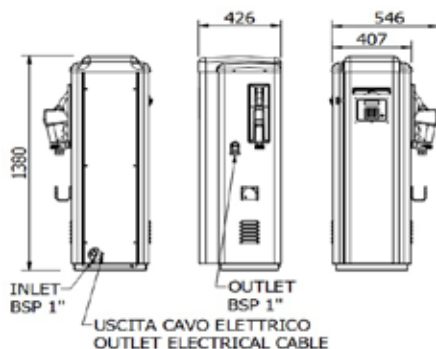


- Art. 092-5300-010 Kit Llaves Azules - Usuarios - nr. 10 uds.



- Art. 092-5220-000 Kit comunicación lector llaves USB para ordenador codificado

H. 1380 mm



H.980 mm - Tank







H. 1380 mm



H.980 mm - Tank

Código	Descrip.	Caudal	Tensión	Poten- cia	Entrada- Salida	Man. con.	Pistola	Contador Filtro	Ciclo de trabajo	Peso
		l/min	AC V./Hz	W	BSPG	Ø			min	Kg

### H. 1380 mm

<b>090-5086-070</b>	Gaia Service	<b>70</b>	230/50	480	F1" - F1"	20	Aut.PA60	SI	Continuo	69,00
<b>090-5086-100</b>	Gaia Service	<b>100</b>	230/50	800	F1" - F1"	25	Aut.PA120	SI	Continuo	76,00

<b>090-5086-07X</b>	Gaia Service	<b>70</b>	115/60	650	F1" - F1"	20	Aut.PA60	SI	Continuo	69,00
<b>090-5086-10X</b>	Gaia Service	<b>100</b>	115/60	1045	F1" - F1"	25	Aut.PA120	SI	Continuo	76,00

### H. 980 mm **Adecuado para fijación a depósito "Tank"**

<b>090-5087-070</b>	Gaia "Tank"	<b>70</b>	230/50	480	F1" - F1"	20	Aut.PA60	SI	Continuo	61,00
<b>090-5087-100</b>	Gaia "Tank"	<b>100</b>	230/50	800	F1" - F1"	25	Aut.PA120	SI	Continuo	68,00

<b>090-5087-07X</b>	Gaia "Tank"	<b>70</b>	115/60	650	F1" - F1"	20	Aut.PA60	SI	Continuo	61,00
<b>090-5087-10X</b>	Gaia "Tank"	<b>100</b>	115/60	1045	F1" - F1"	25	Aut.PA120	SI	Continuo	68,00

Código	Embalaje (mm)	NR. cajas
--------	---------------	-----------

<b>090-5086-070</b>	530X490X1410	1
<b>090-5086-100</b>	530X490X1410	1

<b>090-5086-07X</b>	530X490X1410	1
<b>090-5086-10X</b>	530X490X1410	1

Código	Embalaje (mm)	NR. cajas
--------	---------------	-----------

<b>090-5087-070</b>	530X490X1010	1
<b>090-5087-100</b>	530X490X1010	1

<b>090-5087-07X</b>	530X490X1010	1
<b>090-5087-10X</b>	530X490X1010	1



# COLUMNA BASE DE SOPORTE DEL CARRETE DE MANGUERA



## COLUMNA BASE DE SOPORTE DEL CARRETE DE MANGUERA



Esta columna de soporte para carrete de manguera, ideal para conectar a surtidores de transferencia de diésel, permite el uso de mangueras de 10/15 m, lo que facilita el repostaje de vehículos grandes. El rebobinado de la manguera es rápido y seguro, dejando un área de trabajo despejada.



Art. 090-5072-010 Soporte de columna base para enrolladores de manguera Mod. F-460 F-550/555 (13 kg)



Unidad de control electrónico para la gestión del transvase de diésel para uso privado. Permite la medición y la registración de las cantidades dispensadas y las siguientes funciones: identificación de los usuarios autorizados, preselección de la cantidad a dispensar, detecta el consumo total y el de cada usuario, permite la memorización de los suministros y gestiona 200 usuarios. El sistema viene con llave-manager o con Conexión LAN. El sistema puede ser completado con bomba eléctrica, colgador de pistola con micro-switch incluido para puesta en marcha/parada bomba, contador mecánico de impulsos. El equipo es predispuesto para ser fijado a la pared o a depósitos.

### Serie “MecGest Box” compuesta por:



**Art. 092-5200-230** Unidad de control electrónico MecGest 110/230V 50Hz completa de software



**Art. 092-5220-000** Kit comunicación lector llaves USB para PC codificado



**Art. 092-5300-000** Llave Roja- Manager - 1 unidad



**Art. 092-5350-001** Kit Conexión Lan USB - RS485 codificado

### OPTIONAL:



**Art. 092-5300-010** Kit Llaves azules - Usuarios - 10 unidades



**Art. 091-6100-060** Bomba eléctrica AC 230V 50Hz MEC-60 l / min

**Art. 091-6100-070** Bomba eléctrica AC 230V 50Hz MEC-70 l / min

**Art. 091-6102-070** Bomba eléctrica AC 115V 60Hz MEC-70 l / min



**Art. 091-6100-100** Bomba eléctrica AC 230V 50Hz MEC-100 l / min

**Art. 091-6102-100** Bomba eléctrica AC 115V 60Hz MEC-100 l / min



**Art. 092-5170-110** Contador mecánico de impulsos MGI-110 - 5-110 l/min



**Art. F90-9910-000** Colgador pistola de aluminio con micro



**Art. 092-5402-100** Cable señal 2 polos l. 100 m protegido

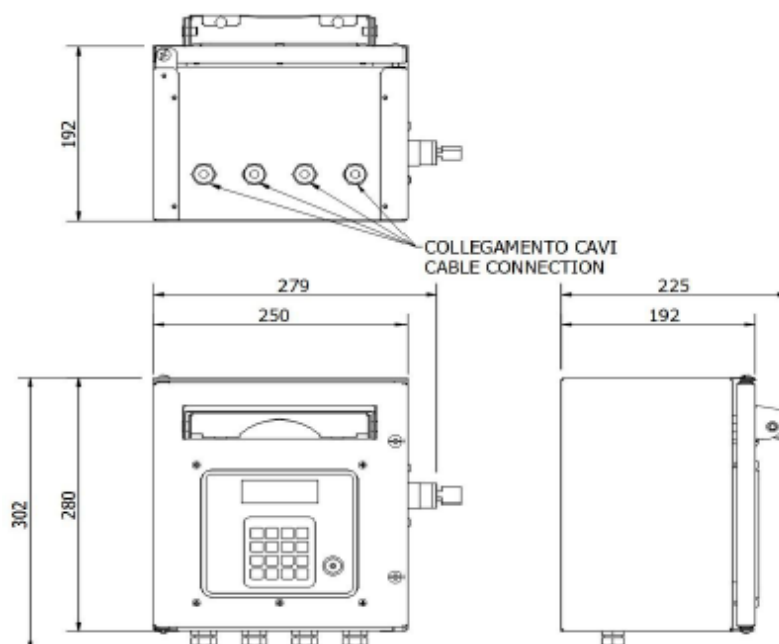
# UNIDAD DE CONTROL ELECTRÓNICO “MecGest Box”



Código	Descripción	Tensión	Kit Comunicación Lector Llaves USB para PC Codificado	Kit Conexión Lan USB - RS485	Peso	Embalaje
		AC V./Hz			kg	mm

092-5510-000	MecGest Box	230/50 - 115/60	SI	NO	6,50	285X285X230
--------------	-------------	-----------------	----	----	------	-------------

092-5520-000	MecGest Box LC	230/50 - 115/60	NO	SI	6,50	285X285X230
--------------	----------------	-----------------	----	----	------	-------------



Unidad de control electrónico que permite repostar flotas de vehículos. El sistema permite registrar la información de suministros de combustible por usuario, vehículo, fecha y hora en instalaciones para uso privado.

## OPCIONES DE CONFIGURACIÓN MecGest



Art. 092-5200-230

### OPCIÓN 1



Art. 092-5220-000 + 092-5300-000

### OPCIÓN 3 = OPCIÓN 2 + OPCIONAL



Art. 092-5350-001 + 092-5220-000 + 092-5300-010



Art. 092-5300-010

### OPCIÓN 2



Art. 092-5350-001

### OPCIONAL:



Art. 092-5300-010 + 092-5220-000

**OPCIÓN 1 / KIT COMUNICACIÓN CON LLAVE-MEMORIA:** Llave roja y lector: a través de esta opción es posible descargar los datos referentes a los suministros, y habilitar nuevos códigos-usuario. Todo esto se hace por medio de la llave roja y de su lector para utilizar con el PC y con nuestro software MecGest. La identificación de los usuarios y vehículos para hacer el suministro se realiza mediante un código PIN.



**OPCIÓN 2 / KIT DE COMUNICACIÓN CON CABLE:** Cable de conexión LAN para la conexión directa con el PC y con el software MecGest. También en este caso es posible descargar los datos referentes a los despachos y habilitar nuevos códigos-usuario con la conexión directa vía cable. La identificación de usuarios y vehículos para el suministro se hace con código PIN.



**OPCIÓN 3 / KIT DE COMUNICACIÓN CON CABLE + LECTOR DE LLAVES + PACK 10 LLAVES DE IDENTIFICACIÓN:** Conversor y cable de conexión LAN para la conexión directa con el PC y con el software MecGest y lector de llaves con llaves de identificación. Con respecto a las opciones anteriores es posible configurar las llaves azules para los usuarios o vehículos para habilitar los suministros. El sistema de despacho con código PIN sigue siendo disponible y la descarga de datos o la habilitación de nuevas llaves o PIN se hacen por medio de cable LAN.

**REQUISITOS MÍNIMOS DE SISTEMA PARA EL SOFTWARE MEC-GEST:** Sistema operativo Microsoft Windows XP, 7, 8, 10 o superior, puerto USB libre

Sistema de transvase diésel para uso privado realizado en robusta estructura de acero con tratamiento anticorrosivo. Permite un repostaje de los vehículos limpio y rápido, además de medir y registrar las cantidades dispensadas. Equipado con bomba volumétrica de engranajes, contador volumétrico de 4 pistones, pistola automática con racor giratorio, colgador de pistola con sistema de apertura magnético para inicio/parada bomba, y soporte para manguera lateral. Panel frontal desmontable para facilitar el mantenimiento.

### Serie “Service Station” compuesta por:



Unidad de bombeo rotativa volumétrica autocebante con engranajes  
El motor eléctrico 230 V 50-60 Hz está conectado al equipo mediante poleas con correas trapezoidales  
Equipada con conexión flexible y brida roscada de 2”

Unidad de bombeo rotativa volumétrica autocebante con engranajes  
El motor eléctrico 400 V 50 Hz está conectado al equipo mediante poleas con correas trapezoidales  
Equipada con conexión flexible y brida roscada de 2”

Contador volumétrico de 4 pistones, incorpora un desgasificador que elimina el aire en proceso de medición para eliminar errores, tolerancia 0,2%



**Art. 908-0616-040** Manguera de conexión  $\varnothing$  25 mm M-M 1” longitud 4 m



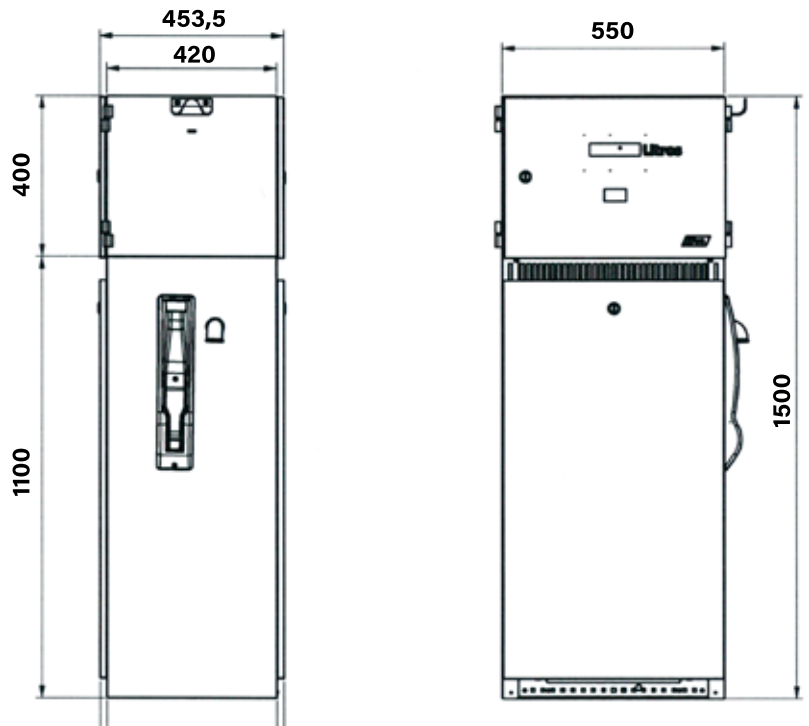
**Art. 093-5250-080** Pistola automática magnetic ZPA 80 caudal 80 l/min

### OPTIONAL:



**Art. 094-5245-000** Filtro de impulsión separador de agua para diésel 150 l/min

# SURTIDOR TRANSVASE DIÉSEL “Service Station”



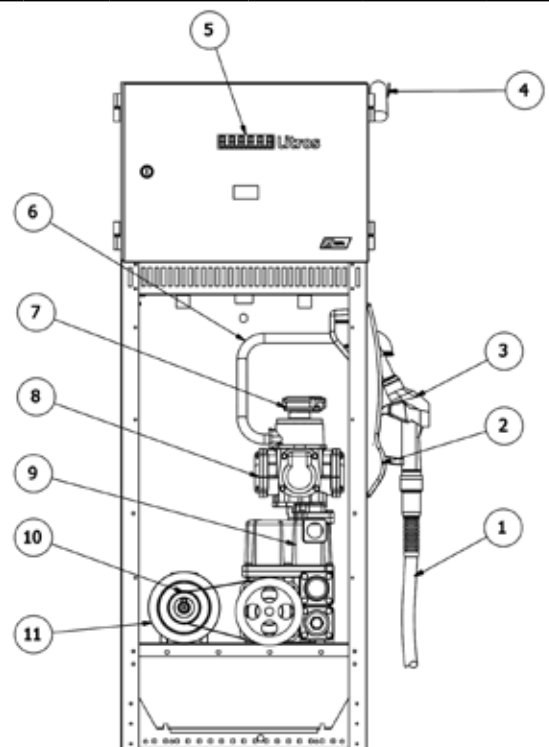
Código	Descrip.	Caudal l/min	Tensión AC V./Hz	Potencia W	Entrada-Salida BSPG	Man. con. Ø	Pistola	Contador	Ciclo de trabajo min	Peso Kg
--------	----------	-----------------	---------------------	---------------	------------------------	----------------	---------	----------	-------------------------	------------

090-5090-080	Service Station	80	230/50-60	600	F1" - F1"	25	ZPA80	SI	Continuo	160,00
090-5091-080	Service Station	80	400/50	750	F1" - F1"	25	ZPA80	SI	Continuo	160,00

Código	Embalaje (mm)	NR. cajas
--------	---------------	-----------

090-5090-080	476X640X1510	1
090-5091-080	476X640X1510	1

1	Manguera de suministro
2	Colgador pistola magnético
3	Pistola automática
4	Soporte manguera
5	Pantalla digital
6	Tubo de suministro
7	Encoder
8	Contador volumétrico
9	Unidad de bombeo rotativa volumétrica
10	Correa trapezoidal de transmisión
11	Motor eléctrico



Sistema de transvase diésel para uso privado realizado en robusta estructura de acero con tratamiento anticorrosivo. Permite un repostaje de los vehículos limpio y rápido, además de medir y registrar las cantidades dispensadas. Equipado con bomba volumétrica de engranajes, contador volumétrico de 4 pistones, pistola automática con racor giratorio, colgador pistola con sistema de abertura magnético micro interruptor para inicio/parada bomba, y soporte para manguera lateral. Panel frontal desmontable para facilitar el mantenimiento. Permite la siguientes funciones: identificar los usuarios autorizados, la pre-selección de las cantidades dispensadas, señala el consumo total y lo de cada usuario, permite la memorización de los suministros y la gestión hasta 200 usuarios. El sistema está equipado con llave-manager para el acceso al sistema electrónico y realizar los suministros muy rápidamente.



### Serie “Pro-Service Station ” compuesta por:

Unidad de bombeo rotativa volumétrica autocebante con engranajes  
El motor eléctrico 230 V 50-60 Hz está conectado al equipo  
mediante poleas con correas trapezoidales  
Equipada con conexión flexible y brida roscada de 2”

Unidad de bombeo rotativa volumétrica autocebante con engranajes  
El motor eléctrico 400 V 50 Hz está conectado al equipo  
mediante poleas con correas trapezoidales  
Equipada con conexión flexible y brida roscada de 2”

Contador volumétrico de 4 pistones, incorpora un desgasificador que elimina el aire en proceso de medición para eliminar errores, tolerancia 0,2%



**Art. 908-0616-040** Manguera de conexión ø 25 mm M-M 1” longitud 4 m



**Art. 093-5250-080** Pistola automática magnetic ZPA 80 caudal 80 l/min



**Art. 092-5200-230** Unidad de control electrónico MecGest 110/230V 50Hz completa de software



**Art. 092-5220-000** Kit comunicación lector llaves USB para ordenador codificado



**Art. 092-5300-000** Llave Roja- Manager - nr. 1 Uds.



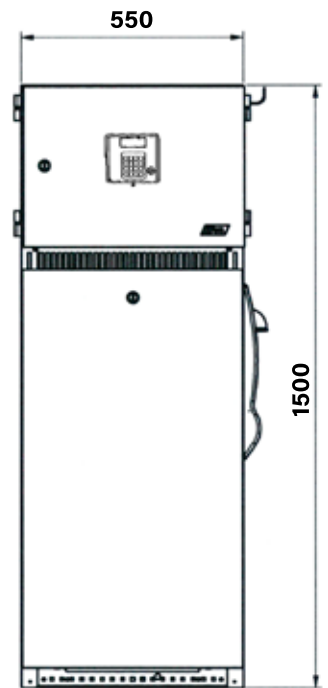
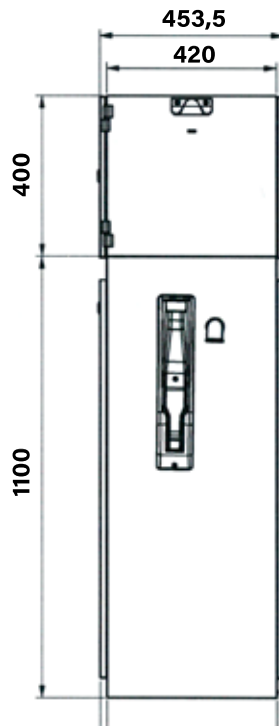
### OPTIONAL:



**Art. 092-5300-010** Kit Llaves Azules - Usuarios- nr. 10 Uds

**Art. 094-5245-000** Filtro de impulsión separador de agua para diésel 150 l/min

# SURTIDOR TRANSVASE DIÉSEL “Pro-Service Station”



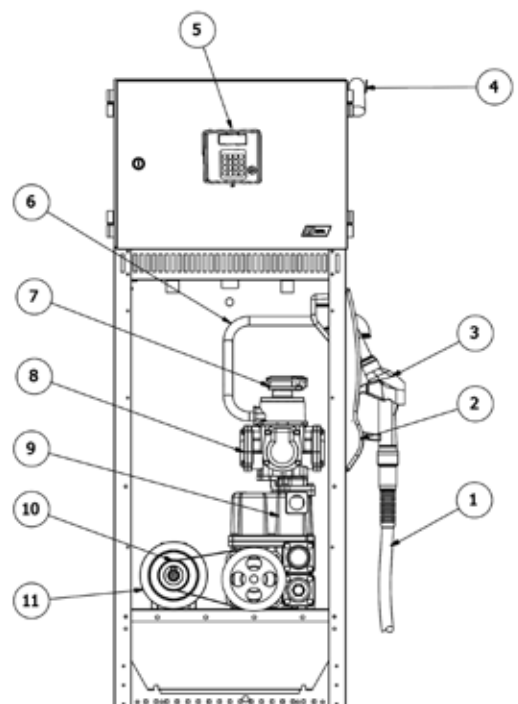
Código	Descrip.	Caudal l/min	Tensión AC V./Hz	Potencia W	Entrada-Salida BSPG	Man. con. Ø	Pistola	Contador	Ciclo de trabajo min	Peso Kg

<b>090-5092-080</b>	Pro-Service Station	<b>80</b>	230/50-60	600	F1" - F1"	25	ZPA80	SI	Continuo	160,00
<b>090-5093-080</b>	Pro-Service Station	<b>80</b>	400/50	750	F1" - F1"	25	ZPA80	SI	Continuo	160,00

Código	Embalaje (mm)	NR. cajas
--------	---------------	-----------

<b>090-5092-080</b>	476X640X1510	1
<b>090-5093-080</b>	476X640X1510	1

<b>1</b>	Manguera de suministro
<b>2</b>	Colgador pistola magnético
<b>3</b>	Pistola automática
<b>4</b>	Soporte manguera
<b>5</b>	Pantalla digital
<b>6</b>	Tubo de suministro
<b>7</b>	Encoder
<b>8</b>	Contador volumétrico
<b>9</b>	Unidad de bombeo rotativa volumétrica
<b>10</b>	Correa trapezoidal de transmisión
<b>11</b>	Motor eléctrico



Depósito de polietileno rígido para el transporte de diésel para uso privado de conformidad con el ADR (ver normativa ADR en la pag. 242) equipado con grupo de transvase integrado, compuesto por una bomba autoaspirante de paletas, disponible en diferentes tensiones (12-24V), manguera de impulsión  $\varnothing$  20 mm, longitud 4 m, pistola automática con racor giratorio. El sistema está disponible con 220 litros de capacidad y puede ser integrado con un contador caudalímetro para medir el diésel. Equipado con tapon de seguridad y venteo, presión-depresión y cubierta con cerradura.



## Serie “Diesel Tank” compuesta por:

**Art. 090-6220-000** Solo Depósito 220 l



**Art. 091-5081-045** Bomba 12V - cable de alimentación (sec. 4 mmq, longitud 4 m) con pinzas y fusible - 45 l/min

**Art. 091-5083-045** Bomba 24V - cable de alimentación (sec. 4 mmq, longitud 4 m) con pinzas y fusible - 45 l/min



**Art. 908-0516-040** Manguera de conexión  $\varnothing$  20 mm M-M 1” longitud 4 m



**Art. 093-5210-000** Pistola automática PA60 caudal 70 l/min



**Art. 092-5124-000** Contador digital de turbina MEC 24, mín-máx caudal 7-120 l/min

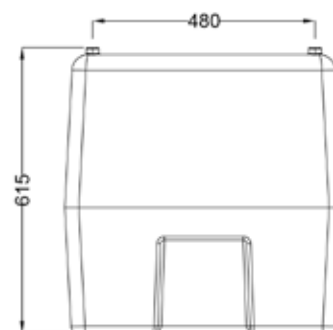
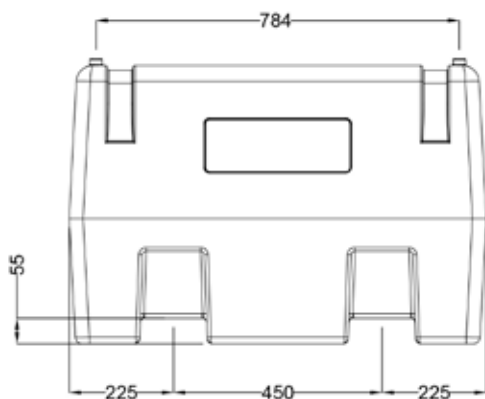
# DEPÓSITO PARA EL TRANSPORTE DE DIÉSEL “Diesel Tank 220”



Código	Descrip.	Caudal l/min	Tensión DC Volt	Poten- cia W	Entrada Salida BSPG	Man. con. Ø	Pistola 	Con- tador 	Ciclo de trabajo min	Peso Kg	Embalaje mm
--------	----------	-----------------	--------------------	--------------------	---------------------------	-------------------	---	--	----------------------------	------------	----------------

<b>090-6220-012</b>	Tank 220 l	<b>45</b>	12	264	F1" - F1"	20	Aut.PA60	NO	40	37,00	600X910X665
<b>090-6220-024</b>	Tank 220 l	<b>45</b>	24	312	F1" - F1"	20	Aut.PA60	NO	40	37,00	600X910X665

<b>090-6221-012</b>	Tank 220 l	<b>45</b>	12	264	F1" - F1"	20	Aut.PA60	SI	40	37,50	600X910X665
<b>090-6221-024</b>	Tank 220 l	<b>45</b>	24	312	F1" - F1"	20	Aut.PA60	SI	40	37,50	600X910X665



La serie especial “Pick-Up” ha sido diseñada específicamente para el transporte en vehículos Pick-Up. Depósito de polietileno rígido para el transporte de diésel para uso privado de conformidad con el ADR (ver normativa ADR en la pag. 242) equipado con grupo de transvase integrado, compuesto por una bomba autoaspirante de paletas, disponible en diferentes tensiones (12-24V), manguera de impulsión  $\varnothing$  20 mm, longitud 4 m, pistola automática con racor giratorio. El sistema está disponible con 220 litros de capacidad y puede ser integrado con un contador caudalímetro para medir el diésel. Equipado con sonda de nivel, tapon de seguridad y venteo, presión-depresión y cubierta con cerradura.

## Serie “Diesel Tank Pick-Up” compuesta por:



Art. 090-6220-000 Solo Depósito 220 l



Art. 091-5081-045 Bomba 12V - cable de alimentación (sec. 4 mmq, longitud 4 m) con pinzas y fusible - 45 l/min

Art. 091-5083-045 Bomba 24V - cable de alimentación (sec. 4 mmq, longitud 4 m) con pinzas y fusible - 45 l/min



Art. 908-0516-040 Manguera de conexión  $\varnothing$  20 mm M-M 1” longitud 4 m



Art. 093-5210-000 Pistola automática PA60 caudal 70 l/min



Art. 092-5124-000 Contador digital de turbina MEC 24, mín-máx caudal 7-120 l/min



Art. 092-6000-220 Indicador nivel Tank 220 l Pick-Up

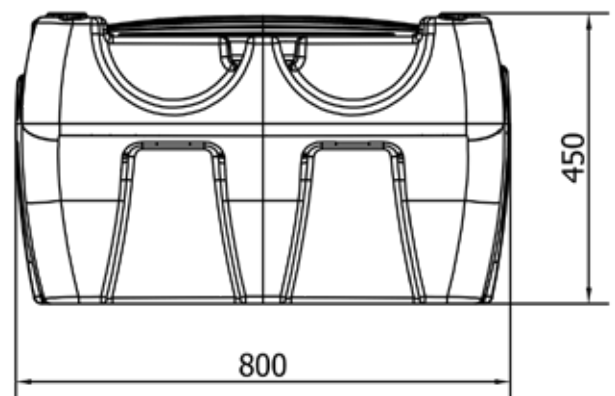
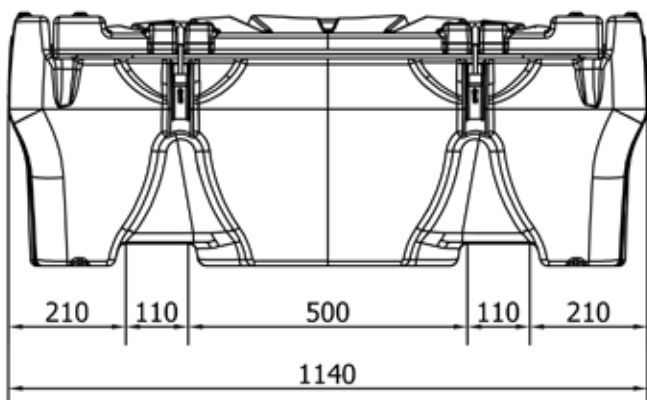
# DEPÓSITO TRANSPORTE DE DIÉSEL “Diesel Tank 220 Pick-Up”



Código	Descrip.	Caudal l/min	Tensión DC Volt	Poten- cia W	Entrada Salida BSPG	Man. con. Ø	Pistola	Con- tador	Ciclo de trabajo min	Peso Kg	Embalaje mm
--------	----------	-----------------	--------------------	--------------------	---------------------------	-------------------	---------	---------------	----------------------------	------------	----------------

<b>090-6225-012</b>	Tank 220 l	<b>45</b>	12	264	F1" - F1"	20	Aut.PA60	NO	40	37,00	1155X805X440
<b>090-6225-024</b>	Tank 220 l	<b>45</b>	24	312	F1" - F1"	20	Aut.PA60	NO	40	37,00	1155X805X440

<b>090-6226-012</b>	Tank 220 l	<b>45</b>	12	264	F1" - F1"	20	Aut.PA60	SI	40	37,50	1155X805X440
<b>090-6226-024</b>	Tank 220 l	<b>45</b>	24	312	F1" - F1"	20	Aut.PA60	SI	40	37,50	1155X805X440



Depósito de polietileno rígido para el transporte de diésel para uso privado de conformidad con el ADR (ver normativa ADR en la pag. 242) suministrado con equipo de transvase integrado, compuesto por una bomba autoaspirante de paletas, disponible en diferentes tensiones (12-24V), manguera de impulsión  $\varnothing$  20 mm, longitud 4 m, pistola automática con racor giratorio. El tanque está disponible con 330 litros de capacidad y puede ser integrado con un contador caudalímetro para medir el diésel y indicador de nivel. Equipado con válvula de venteo, presión-depresión y tapa cubierta con cerradura.

## Serie “Diesel Tank” compuesta por:



**Art. 090-6330-000** Solo Depósito 330 l



**Art. 091-5081-045** Bomba 12V - cable de alimentación (sec. 4 mmq longitud 4 m) con pinzas y fusible - 45 l/min

**Art. 091-5083-045** Pompa 24V - cable de alimentación (sec. 4 mmq longitud 4 m) con pinzas y fusible - 45 l/min



**Art. 908-0516-040** Manguera de conexión  $\varnothing$  20 mm M-M 1" longitud 4 m



**Art. 093-5210-000** Pistola automática PA60 caudal 70 l/min



**Art. 092-5124-000** Contador digital de turbina MEC 24, mín-máx caudal 7-120 l/min



**Art. 092-6000-330** Indicador nivel Tank 330 l

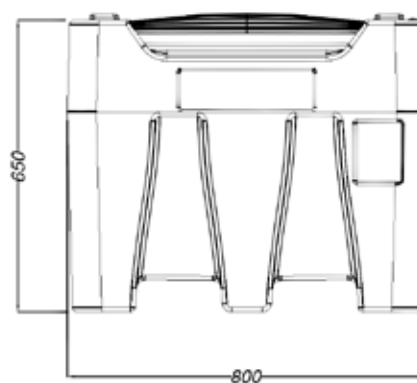
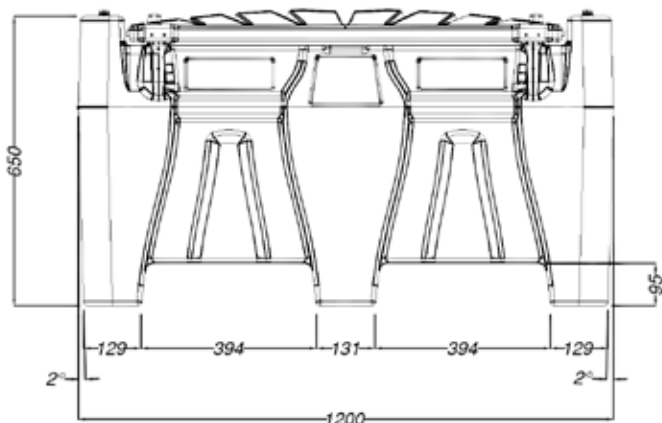
# DEPÓSITO PARA EL TRANSPORTE DE DIÉSEL “Diesel Tank 330”



Código	Descrip.	Caudal l/min	Tensión DC Volt	Poten- cia W	Entrada Salida BSPG	Man. con. Ø	Pistola	Con- tador	Ciclo de trabajo min	Peso Kg	Embalaje mm
--------	----------	-----------------	--------------------	--------------------	---------------------------	-------------------	---------	---------------	----------------------------	------------	----------------

090-6330-012	Tank 330 I	45	12	264	F1" - F1"	20	Aut.PA60	NO	40	44,00	1200x800x650
090-6330-024	Tank 330 I	45	24	312	F1" - F1"	20	Aut.PA60	NO	40	44,00	1200x800x650

090-6331-012	Tank 330 I	45	12	264	F1" - F1"	20	Aut.PA60	SI	40	44,50	1200x800x650
090-6331-024	Tank 330 I	45	24	312	F1" - F1"	20	Aut.PA60	SI	40	44,50	1200x800x650



La serie especial “Pick-Up” ha sido diseñada específicamente para el transporte en vehículos Pick-Up. Depósito de polietileno rígido para el transporte de diésel para uso privado de conformidad con el ADR (ver normativa ADR en la pag. 242) suministro con equipo de transvase integrado, compuesto por una bomba autoaspirante de paletas, disponible en diferentes tensiones (12-24V), manguera de impulsión  $\varnothing$  20 mm, longitud 4 m, pistola automática con racor giratorio. El tanque está disponible con 330 litros de capacidad, puede ser integrado con un contador caudalímetro para medir el diésel e indicador de nivel. Equipado con válvula de venteo, presión-depresión y tapa cubierta con cerradura.

### Serie “Diesel Tank” compuesta por:



**Art. 090-6335-000** Solo Depósito 330 l



**Art. 091-5081-045** Bomba 12V - cable de alimentación (sec. 4 mmq longitud 4 m) con pinzas y fusible - 45 l/min

**Art. 091-5083-045** Bomba 24V - cable de alimentación (sec. 4 mmq longitud 4 m) con pinzas y fusible - 45 l/min



**Art. 908-0516-040** Manguera de conexión  $\varnothing$  20 mm M-M 1” longitud 4 m



**Art. 093-5210-000** Pistola automática PA60 caudal 70 l/min



**Art. 092-5124-000** Contador digital de turbina MEC 24, mín-máx caudal 7-120 l/min



**Art. 092-6000-330** Indicador nivel Tank 330 l

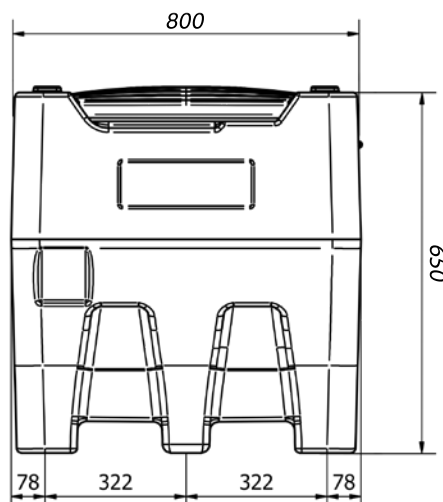
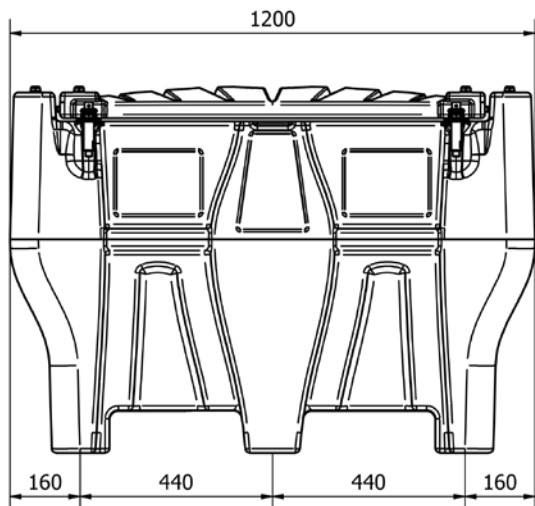
# DEPÓSITO PARA EL TRANSPORTE DE DIÉSEL “Diesel Tank 330 Pick-Up”



Código	Descrip.	Caudal l/min	Tensión DC Volt	Poten- cia W	Entrada Salida BSPG	Man. con. Ø	Pistola	Con- tador	Ciclo de trabajo min	Peso Kg	Embalaje mm
--------	----------	-----------------	--------------------	--------------------	---------------------------	-------------------	---------	---------------	----------------------------	------------	----------------

090-6335-012	Tank 330 l	45	12	264	F1" - F1"	20	Aut.PA60	NO	40	53,00	1200x800x650
090-6335-024	Tank 330 l	45	24	312	F1" - F1"	20	Aut.PA60	NO	40	53,00	1200x800x650

090-6336-012	Tank 330 l	45	12	264	F1" - F1"	20	Aut.PA60	SI	40	53,50	1200x800x650
090-6336-024	Tank 330 l	45	24	312	F1" - F1"	20	Aut.PA60	SI	40	53,50	1200x800x650



Depósito de polietileno rígido para el transporte de diésel para uso privado de conformidad con el ADR (ver normativa ADR en la pag. 242) suministro con equipo de transvase integrado, compuesto por una bomba autoaspirante de paletas, disponible en diferentes tensiones (12-24V), manguera de impulsión  $\varnothing$  20 mm, longitud 4 m, pistola automática con racor giratorio. El tanque está disponible con 440 litros de capacidad, puede ser integrado con un contador caudalímetro para medir el diésel e indicador de nivel. Equipado con válvula de venteo, presión-depresión y tapa cubierta con cerradura.

## Serie “Diesel Tank” compuesta por:



**Art. 090-6440-000** Solo Depósito 440 l



**Art. 091-5081-045** Bomba 12V - cable de alimentación (sec. 4 mmq longitud 4 m) con pinzas y fusible - 45 l/min

**Art. 091-5083-045** Bomba 24V - cable de alimentación (sec. 4 mmq longitud 4 m) con pinzas y fusible - 45 l/min



**Art. 908-0516-040** Manguera de conexión  $\varnothing$  20 mm M-M 1” longitud 4 m



**Art. 093-5210-000** Pistola automática PA60 caudal 70 l/min



**Art. 092-5124-000** Contador digital de turbina MEC 24, mín-máx caudal 7-120 l/min



**Art. 092-6000-440** Indicador nivel Tank 440 l

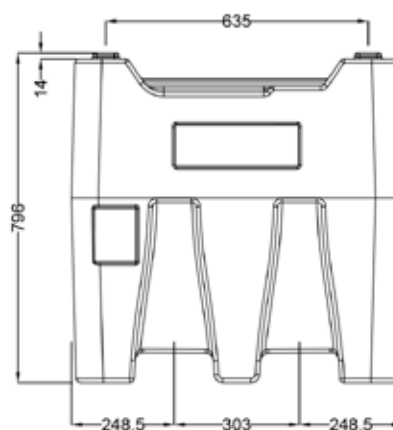
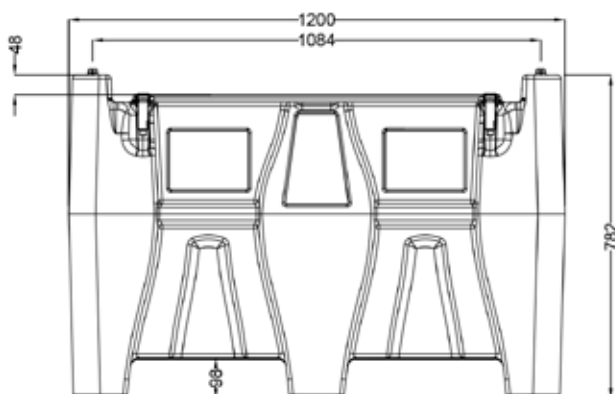
# DEPÓSITO PARA EL TRANSPORTE DE DIÉSEL “Diesel Tank 440”



Código	Descrip.	Caudal	Tensión	Potencia	Entrada Salida	Man. con.	Pistola	Contador	Ciclo de trabajo	Peso	Embalaje
		l/min	DC Volt	W	BSPG	Ø			min	Kg	mm

<b>090-6440-012</b>	Tank 440 I	<b>45</b>	12	264	F1" - F1"	20	Aut.PA60	NO	40	53,00	1200x800x785
<b>090-6440-024</b>	Tank 440 I	<b>45</b>	24	312	F1" - F1"	20	Aut.PA60	NO	40	53,00	1200x800x785

<b>090-6441-012</b>	Tank 440 I	<b>45</b>	12	264	F1" - F1"	20	Aut.PA60	SI	40	53,50	1200x800x785
<b>090-6441-024</b>	Tank 440 I	<b>45</b>	24	312	F1" - F1"	20	Aut.PA60	SI	40	53,50	1200x800x785



La serie especial “Pick-Up” ha sido diseñada específicamente para el transporte en vehículos Pick-Up. Depósito de polietileno rígido para el transporte de diésel para uso privado de conformidad con el ADR (ver normativa ADR en la pag. 242) suministro con equipo de transvase integrado, compuesto por una bomba autoaspirante de paletas, disponible en diferentes tensiones (12-24V), manguera de impulsión  $\varnothing$  20 mm, longitud 4 m, pistola automática con racor giratorio. El tanque está disponible con 440 litros de capacidad, puede ser integrado con un contador caudalímetro para medir el diésel e indicador de nivel. Equipado con válvula de venteo, presión-depresión y tapa cubierta con cerradura.

### Serie “Diesel Tank” compuesta por:



**Art. 090-6455-000** Solo Depósito 440 l



**Art. 091-5081-045** Bomba 12V - cable de alimentación (sec. 4 mmq longitud 4 m) con pinzas y fusible - 45 l/min

**Art. 091-5083-045** Bomba 24V - cable de alimentación (sec. 4 mmq longitud 4 m) con pinzas y fusible - 45 l/min



**Art. 908-0516-040** Manguera de conexión  $\varnothing$  20 mm M-M 1” longitud 4 m



**Art. 093-5210-000** Pistola automática PA60 caudal 70 l/min



**Art. 092-5124-000** Contador digital de turbina MEC 24, mín-máx caudal 7-120 l/min



**Art. 092-6000-440** Indicador nivel Tank 440 l

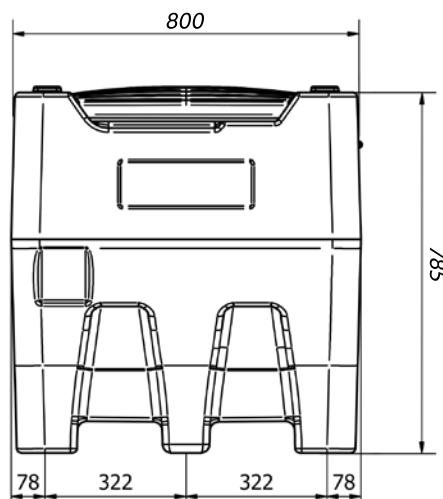
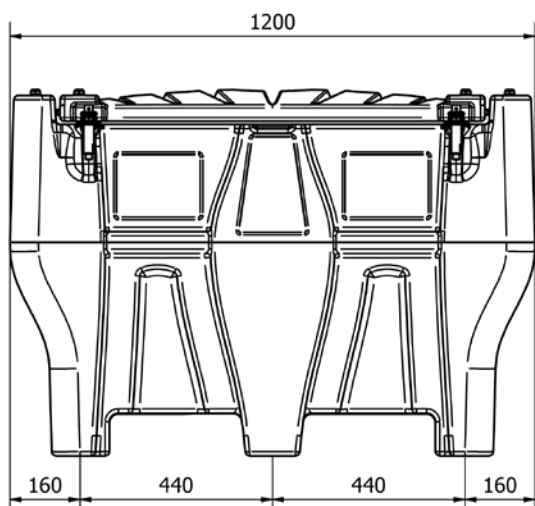
# DEPÓSITO PARA EL TRANSPORTE DE DIÉSEL “Diesel Tank 440 Pick-Up”



Código	Descrip.	Caudal l/min	Tensión DC Volt	Poten- cia W	Entrada Salida BSPG	Man. con. Ø	Pistola	Con- tador	Ciclo de trabajo min	Peso Kg	Embalaje mm
--------	----------	-----------------	--------------------	--------------------	---------------------------	-------------------	---------	---------------	----------------------------	------------	----------------

090-6455-012	Tank 440 I	45	12	264	F1" - F1"	20	Aut.PA60	NO	40	60,00	1200x800x785
090-6455-024	Tank 440 I	45	24	312	F1" - F1"	20	Aut.PA60	NO	40	60,00	1200x800x785

090-6456-012	Tank 440 I	45	12	264	F1" - F1"	20	Aut.PA60	SI	40	60,50	1200x800x785
090-6456-024	Tank 440 I	45	24	312	F1" - F1"	20	Aut.PA60	SI	40	60,50	1200x800x785



Depósito combinado para el transporte de diésel y AdBlue® para uso privado de conformidad con el ADR (ver normativa ADR en la pag. 242) Fabricado en polietileno se suministra con tapa reforzada y cerradura. Compartimiento diésel con tapa de carga de aluminio y con válvula de seguridad integrada, compartimiento AdBlue® con tapa de polietileno. Indicador de nivel depósito y filtro de aspiración solo compartimiento diésel. El depósito es apto para manipulación con carettilla elevadora cuando está lleno y de empuñaduras manuales cuando está vacío, está prediseñado para ser anclado a una base de apoyo a través de correas de fijación. Compartimientos diésel y AdBlue® incluyen un cable de 4 m con pinzas para la conexión a la batería de alimentación.

### Serie “Diesel-AdBlue® Tank” compuesta por:



**Art. 090-6450-000** Solo Depósito 400 + 50 l



**Art. 091-5081-045** Bomba 12V - cable de alimentación (sec. 4 mmq longitud 4 m) con pinzas y fusible - 45 l/min



**Art. 098-6050-012** Bomba sumergida AdBlue® 12V-25 l/min cable de alimentación (sec.2,5 mmq longitud 1 m) con interruptor



**Art. 092-5124-000** Contador digital de turbina MEC 24, mín-máx caudal 7-120 l/min



**Art. 908-0516-040** Manguera de conexión ø 20 mm M-M 1” longitud 4 m para diésel



**Art. 099-5199-000** Pistola manual de plástico “AD90” para AdBlue®



**Art. 093-5210-000** Pistola automática PA60 caudal 70 l/min para diésel



**Art. 092-6000-440** Indicador nivel Tank 440 l

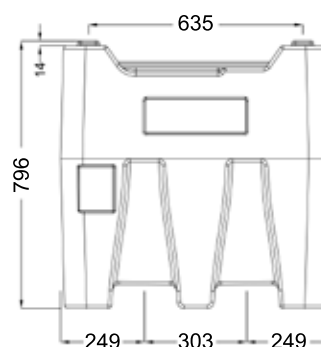
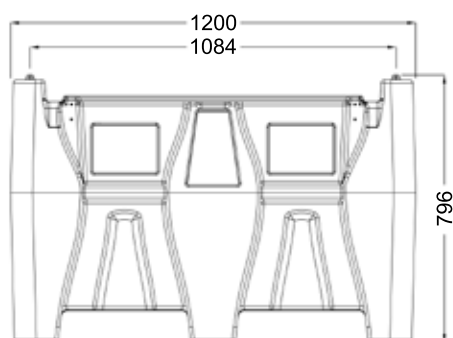
# DEPÓSITO PARA TRANSPORTE DIÉSEL Y AdBlue® “Diesel-AdBlue® Tank 400+50”



Código	Descrip.	Líquido	Caudal	Tensión	Poten- cia	Entra- da Salida	Man. con..	Pistola	Con- tador	Ciclo trabajo	Peso	Embalaje
			l/min	DC Volt	W	BSPG	Ø			min	kg	mm

	400 l	Diésel	<b>45</b>	12	264	F1"-F1"	20	Aut.PA60	NO	40	57,00	1200X800X796	
<b>090-6450-012</b>	Tank 400 + 50												
	50 l	AdBlue®	<b>15</b>	12	26		19	Man.AD90	NO	-			

	400 l	Diésel	<b>45</b>	12	264	F1"-F1"	20	Aut.PA60	SI	40	57,50	1200X800X796	
<b>090-6451-012</b>	Tank 400 + 50												
	50 l	AdBlue®	<b>15</b>	12	26		19	Man.AD90	NO	-			



La serie especial “Pick-Up” ha sido diseñada específicamente para el transporte en vehículos Pick-Up. Depósito combinado para el transporte de diésel y AdBlue® para uso privado de conformidad con el ADR (ver normativa ADR en la pag. 242) Fabricado en polietileno se suministra con tapa reforzada y cerradura. Compartimiento diésel con tapa de carga de aluminio y con válvula de seguridad integrada, compartimiento AdBlue® con tapa de polietileno. Indicador de nivel depósito y filtro de aspiración solo compartimiento diésel. El depósito es apto para manipulación con caretila elevadora cuando está lleno y de empuñaduras manuales cuando está vacío, está prediseñado para ser anclado a una base de apoyo a través de correas de fijación. Compartimientos diésel y AdBlue® incluyen un cable de 4 m con pinzas para la conexión a la batería de alimentación.



### Serie “Diesel-AdBlue® Tank” compuesta por:

**Art. 090-6555-000** Solo Depósito 400 + 50 l



**Art. 091-5081-045** Bomba 12V - cable de alimentación (sec. 4 mmq longitud 4 m) con pinzas y fusible - 45 l/min



**Art. 098-6050-012** Bomba sumergida AdBlue® 12V-25 l/min cable de alimentación (sec.2,5 mmq longitud 1 m) con interruptor



**Art. 092-5124-000** Contador digital de turbina MEC 24, mín-máx caudal 7-120 l/min



**Art. 908-0516-040** Manguera de conexión  $\varnothing$  20 mm M-M 1” longitud 4 m para diésel



**Art. 921-0500-040** Manguera de impulsión de EPDM  $\varnothing$  19x27 mm M-M longitud 4 m para AdBlue®



**Art. 099-5199-000** Pistola manual de plástico “AD90” para AdBlue®



**Art. 093-5210-000** Pistola automática PA60 caudal 70 l/min para diésel



**Art. 092-6000-440** Indicador nivel Tank 440 l

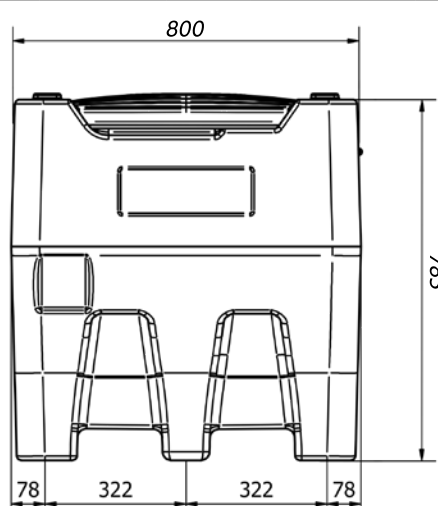
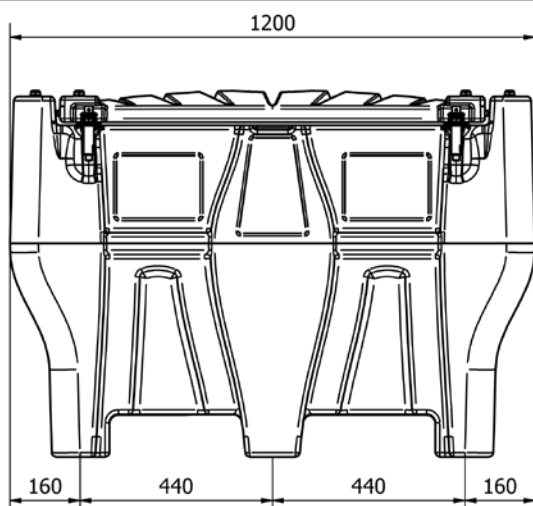
# DEPÓSITO PARA TRANSPORTE DIÉSEL Y AdBlue® “Diesel-AdBlue® Tank 400+50 Pick-Up”



Código	Descrip.	Líquido	Caudal	Tensión	Poten- cia	Entrada Salida	Man. con..	Pistola	Con- tador	Ciclo trabajo	Peso	Embalaje
			l/min	DC Volt	W	BSPG	Ø			min	kg	mm

	400 l	Diésel	45	12	264	F1"-F1"	20	Aut.PA60	NO	40	57,00	1200X800X796
<b>090-6555-012</b>	Tank 400 + 50											
	50 l	AdBlue®	15	12	26		19	Man.AD90	NO	-		

	400 l	Diésel	45	12	264	F1"-F1"	20	Aut.PA60	SI	40	57,50	1200X800X796
<b>090-6556-012</b>	Tank 400 + 50											
	50 l	AdBlue®	15	12	26		19	Man.AD90	NO	-		



Déposito para el transporte de diésel para uso privado en exención parcial párrafo 1.1.3.6 ADR (ver normativa ADR en la página 242), fabricado en polietileno con tapa reforzada y cerradura. Compartimiento diésel con tapa de carga de 2” de aluminio y con válvula de seguridad a 3 efectos integrada, mamparos internos rompeolas integrados para garantizar la máxima seguridad en el transporte. Indicador de nivel depósito y filtro de aspiración diésel. El depósito es apto para manipulación con carretilla elevadora cuando está lleno y de empuñaduras manuales cuando está vacío, está pre-diseñado para ser anclado a una base de apoyo a través de correas de fijación. Compartimiento diésel incluyen un cable de 4 m con pinzas para la conexión a la batería de alimentación.



### Serie “Diesel Tank” compuesta por:

**Art. 090-6900-000** Solo Depósito 900



**Art. 091-5081-060** Bomba 12V - cable de alimentación (sec. 4 mmq longitud 4 m) con pinzas y fusible - 60 l/min



**Art. 091-5083-060** Bomba 24V - cable de alimentación (sec. 4 mmq longitud 4 m) con pinzas y fusible - 60 l/min



**Art. 092-5124-000** Contador digital de turbina MEC 24, mín-máx caudal 7-120 l/min





**Art. 908-0516-060** Manguera de conexión  $\varnothing$  20 mm M-M 1” longitud 6 m para diésel



**Art. 093-5210-000** Pistola automática PA60 caudal 70 l/min para diésel

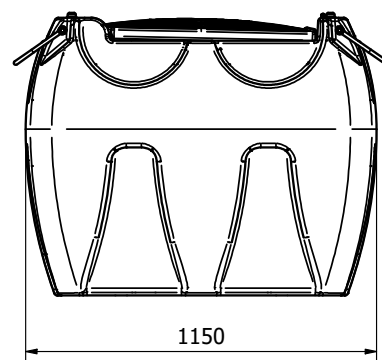
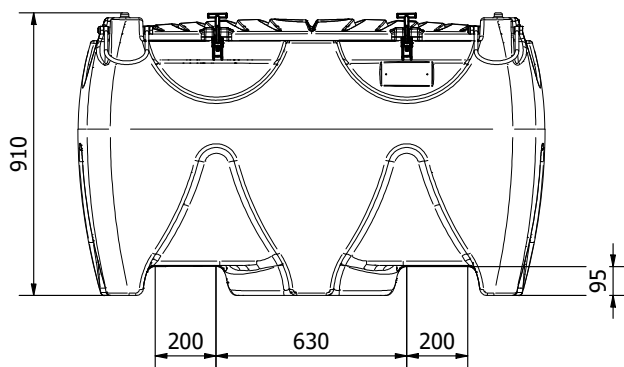
# DEPÓSITO PARA TRANSPORTE DIÉSEL "Diesel Tank 900"



Código	Descrip.	Líquido	Cau- dal	Tensión	Poten- cia	Entrada Salida	Man. con.	Pistola	Con- tador	Ciclo- trabajo	Peso	Embalaje
			l/min	DC Volt	W	BSPG	Ø			min	kg	mm

090-6890-012	900 l	Gasolio	60	12	336	F1"-F1"	20	Aut.PA60	NO	40	103,60	1530X910X1150
090-6890-024	900 l	Gasolio	60	24	432	F1"-F1"	20	Aut.PA60	NO	40	103,60	1530X910X1150

090-6891-012	900 l	Diesel	60	12	336	F1"-F1"	20	Aut.PA60	YES	40	104,10	1530X910X1150
090-6891-024	900 l	Diesel	60	24	432	F1"-F1"	20	Aut.PA60	YES	40	104,10	1530X910X1150



Déposito combinado para el transporte de diésel y AdBlue® para uso privado en exención parcial párrafo 1.1.3.6 ADR (ver normativa ADR en la página 242), fabricado en polietileno con tapa reforzada y cerradura. Compartimiento diésel con tapa de carga de 2” de aluminio y con válvula de seguridad a 3 efectos integrada, mamparos internos rompeolas integrados para garantizar la máxima seguridad en el transporte. Compartimiento AdBlue® con tapón de 2” de polietileno. Indicador de nivel depósito y filtro de aspiración solo compartimiento diésel. El depósito es apto para manipulación con carretilla elevadora cuando está lleno y de empuñaduras manuales cuando está vacío, está prediseñado para ser anclado a una base de apoyo a través de correas de fijación. Compartimientos diésel y AdBlue® incluyen un cable de 4 m con pinzas para la conexión a la batería de alimentación.

### Serie “Diesel-AdBlue® Tank” compuesta por:



**Art. 090-6900-000** Solo Depósito 900 + 100 l



**Art. 091-5081-060** Bomba 12V - cable de alimentación (sec. 4 mmq longitud 4 m) con pinzas y fusible - 60 l/min



**Art. 098-6100-012** Bomba sumergida AdBlue® 12V-25 l/min cable de alimentación (sec.2,5 mmq longitud 1 m) con interruptor



**Art. 092-5124-000** Contador digital de turbina MEC 24, mín-máx caudal 7-120 l/min



**Art. 908-0516-060** Manguera de conexión ø 20 mm M-M 1” longitud 6 m para diésel



**Art. 921-0500-060** Manguera de impulsión de EPDM ø 19x27 mm M-M longitud 6 m para AdBlue®



**Art. 099-5199-000** Pistola manual de plástico “AD90” para AdBlue®



**Art. 093-5210-000** Pistola automática PA60 caudal 70 l/min para diésel

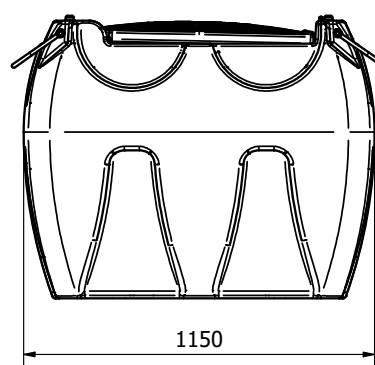
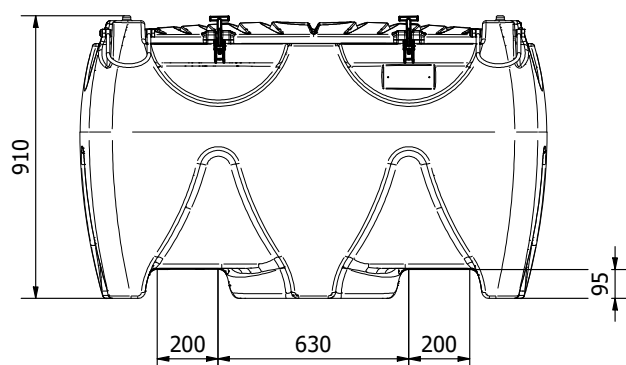
# DEPÓSITO PARA TRANSPORTE DIÉSEL Y AdBlue® “Diesel-AdBlue® Tank 900+100”



Código	Descrip.	Líquido	Cau- dal	Tensión	Poten- cia	Entrada Salida	Man. con.	Pistola	Con- tador	Ciclo- trabajo	Peso	Embalaje
			l/min	DC Volt	W	BSPG	Ø			min	kg	mm

<b>090-6900-012</b>	900 l	Diésel	<b>60</b>	12	336	F1"-F1"	20	Aut.PA60	NO	40	113,60	1530X910X1150
	Tank 900 + 100											
	100 l	AdBlue®	<b>15</b>	12	26		19	Man.AD90	NO	-		

<b>090-6901-012</b>	900 l	Diésel	<b>60</b>	12	336	F1"-F1"	20	Aut.PA60	SI	40	114,00	1530X910X1150
	Tank 900 + 100											
	100 l	AdBlue®	<b>15</b>	12	26		19	Man.AD90	NO	-		



Depósito en polietileno rígido para el transporte de diésel y gasolina para uso profesional y privado de conformidad con el ADR (ver normativa ADR en la pag. 242) ideal para el repostaje de vehículos operativos y vehículos livianos o de recreo, además están equipados con ruedas anti-pinchazos y aptas para desplazamientos sobre cualquiera superficie, tienen dimensiones compactas para una fácil movilidad. Cada depósito puede ser rellenado verticalmente y horizontalmente con la misma cantidad de combustible. Equipado con colgador pistola, válvula esfera de seguridad con racor giratorio, tapa de carga con válvula de ventilación antiderrame.

### Serie “Caddy” compuesta por:



**Art. 090-6055-M00** Depósito con ruedas Caddy 55 l diésel

**Art. 090-6110-M00** Depósito con ruedas Caddy 110 l diésel



**Art. 027-3720-000** Bomba rotativa manual de aluminio



**Art. 908-0500-040** Manguera antiestática de EPDM 20 bar G 3/4” longitud 6 m (19x27)



**Art. 093-5200-000** Pistola manual de aluminio MC80 caudal 80 l/min


# DEPÓSITO PARA TRANSPORTE DIÉSEL “Caddy”



55 l



110 l

Código	Descrip.	Capacidad para 100 revoluciones motor		Anchura	Profundidad	Altura	Pistola	Peso	Embalaje
		l	USG						
				mm	mm	mm		kg	mm

<b>090-6055-M00</b>	Caddy 55 l	<b>38</b>	10	460	360	900	Manual	9,00	1000X500X500
<b>090-6110-M00</b>	Caddy 110 l	<b>38</b>	10	460	440	1100	Manual	13,00	1200X500X500

## DEPÓSITO DOBLE PARED PARA DIÉSEL “Multitank”

Depósito de HDPE con chapa de acero galvanizado integrada, base palet y con doble pared, incluye indicador de nivel, detector visual de fugas y asas de transporte integrados. Depósito adecuado para el almacenamiento de diésel, bio-diésel para uso profesional y privado. Aprobadas para la instalación en interiores, e idoneas para carga con pistolas.

Soporte para aplicación de bomba y enrollador.

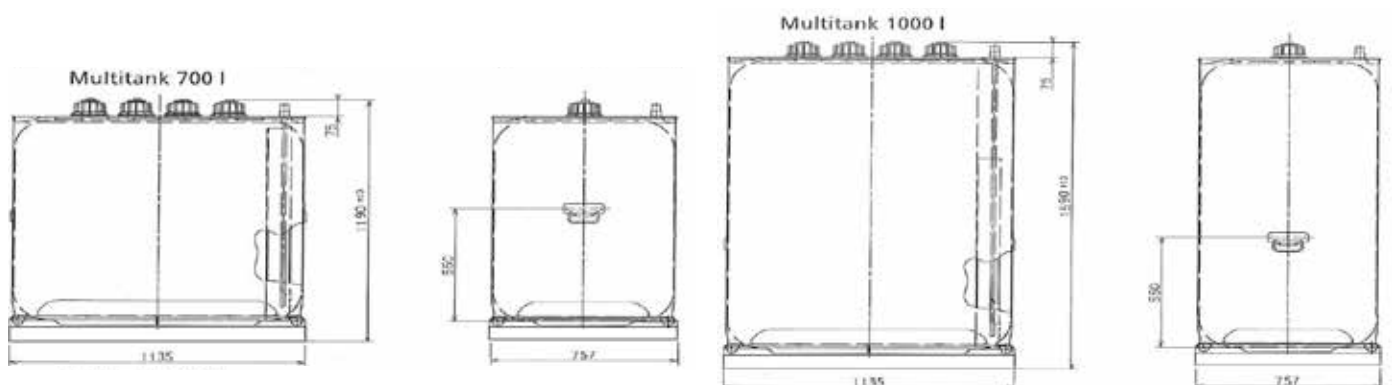


**Enrollador, bomba, pistola y accesorios no incluidos**

Código	Descrip.	Capacidad	Anchura	Profundidad	Altura	Peso	Embalaje
		l	mm	mm	mm	kg	mm

<b>090-8070-000</b>	Multitank	<b>700</b>	1135	757	1185	65,00	1135x757x1190
<b>090-8100-000</b>	Multitank	<b>1000</b>	1135	757	1590	80,00	1135x757x1590

<b>090-8200-030</b>	Sop. de acero	-	727	370	114	12,50	745x390x150
---------------------	---------------	---	-----	-----	-----	-------	-------------



# DEPÓSITO DE POLIETILENO PARA DIÉSEL Y AdBlue® “Tank in Tank”



Depósito de polietileno rígido para diésel y AdBlue® para uso profesional y privado, cubeto de retención integrado, protección UV, barrera contra olores SMP y banda metálica de seguridad.

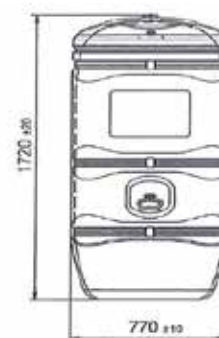
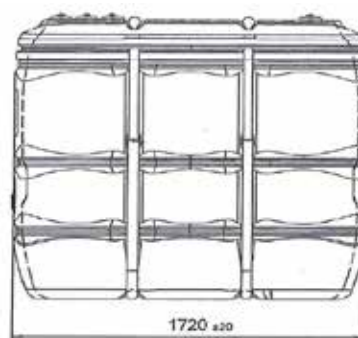
Soporte para aplicación de kit AdBlue® y kit diésel “Compact”.



Código	Descrip.	Capacidad	Anchura	Profundidad	Altura	Peso	Embalaje
		l	mm	mm	mm	kg	mm
090-9100-000	Tank in Tank	1000	1420	660	1685	59,00	1420x660x1685
090-9150-000	Tank in Tank	1500	1720	770	1720	90,00	1720x770x1720
090-9200-000	Tank in Tank	2000	2220	770	1700	145,00	2200x770x1700
097-9900-000	Sop. de acero	-	571	382	79	5,00	572x383x90
099-6530-000	Kit manguera aspir.AdBlue®	-	-	-	1685	4,80	880x150x150
095-5460-000	Kit manguera aspir.diésel	-	-	-	2000	1,80	350x350x120

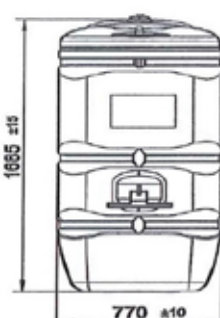
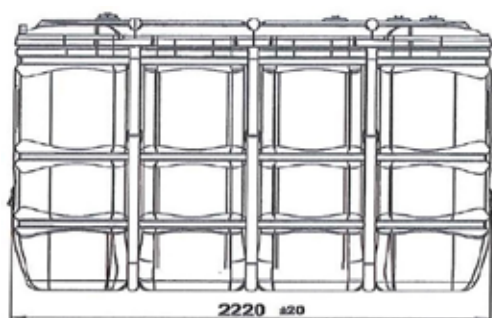


1000 l



1500 l

Soporte de acero



2000 l



097-9900-000

Grupo filtraje con doble filtración para absorción agua e impurezas en diésel. La alta eficiencia permite la filtración de grandes cantidades de diésel con una única operación. Primera fase con capacidad filtrante igual a 125  $\mu$ , segunda fase con capacidad filtrante igual a 30  $\mu$  con absorbente de agua. Sistema equipado con manguera de impulsión, manguera de aspiración y pistola manual. Ruedas de gran diámetro y aptas para los movimientos sobre cualquiera superficie, estructura robusta tubular pintada.

### Serie “MecFilter” compuesta por:



**Art. 091-5081-060** Bomba 12V - cable de alimentación (sec. 4 mmq longitud 4 m) con pinzas y fusible - 60 l/min



**Art. 091-6100-060** Bomba eléctrica AC 230V 50Hz MEC-60 l/min

**Art. 091-6102-070** Bomba eléctrica AC 115V 60Hz MEC-70 l/min



**Art. 908-0516-040** Manguera de conexión  $\varnothing$  20 mm M-M 1" longitud 4 m



**Art. 095-5450-040** Manguera de aspiración  $\varnothing$  25 mm M-M 1" longitud 4 m



**Art. 093-5200-000** Pistola manual de aluminio MC80 caudal 80 l/min



**Art. 094-5250-030** Filtro absorción agua 30  $\mu$ -70 l/min


**Art. 094-5251-030** Cartucho filtro separador de agua para diésel 30  $\mu$



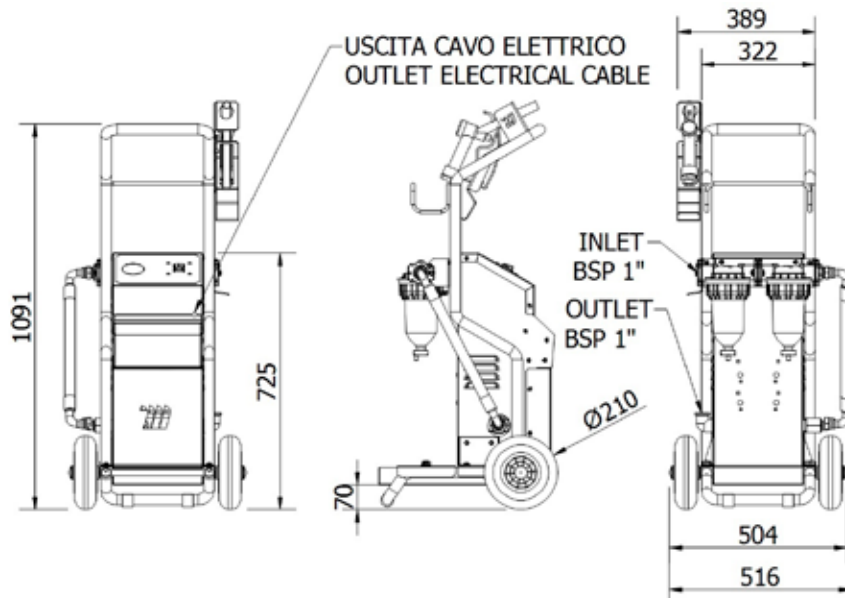
**Art. 094-5255-125** Filtro cartucho inox 125  $\mu$ -100 l/min

# GRUPO FILTRAJE MÓVIL PARA DIÉSEL “MecFilter”



Código	Descrip.	Capacidad	Tensión	Poten- cia	Man. con.	Entrada- Salida	Pistola	Peso	Embalaje
	MecFilter	l/min	AC V./Hz DC Volt	W	Ø mm long. m	BSPG		kg	mm

<b>090-6000-230</b>	Filtro diésel	<b>60</b>	230/50	460	20 / 4m	F 1" - F 1"	Manual	46,00	530X520X1110
<b>090-6000-115</b>	Filtro diésel	<b>70</b>	115/60	575	20 / 4m	F 1" - F 1"	Manual	46,00	530X520X1110
<b>090-6000-012</b>	Filtro diésel	<b>60</b>	12	336	20 / 4m	F 1" - F 1"	Manual	45,00	530X520X1110



Grupo filtraje con doble filtración para impurezas en aceite. La alta eficiencia permite la filtración de grandes cantidades de aceite con una única operación. Primera fase con capacidad filtrante igual a 125  $\mu$ , segunda fase con capacidad filtrante igual a 10  $\mu$ . Sistema equipado con manguera de impulsión, manguera de aspiración y pistola manual. Ruedas de gran diámetro y aptas para los movimientos sobre cualquiera superficie, estructura robusta tubular pintada.

### Serie “MecFilter” compuesta por:



**Art. 091-5500-025** Bomba eléctrica para aceites y lubricantes 230V-50Hz 25 l/min



**Art. 908-0516-040** Manguera de conexión  $\varnothing$  20 mm M-M 1” longitud 4 m



**Art. 095-5450-040** Manguera de aspiración  $\varnothing$  25 mm M-M 1” longitud 4 m



**Art. 093-5200-000** Pistola manual de aluminio MC80 caudal 80 l/min



**Art. 094-5255-125** Filtro cartucho inox 125  $\mu$ -100 l/min




**Art. 094-5280-010** Filtro para aceite 100 l/min 10  $\mu$



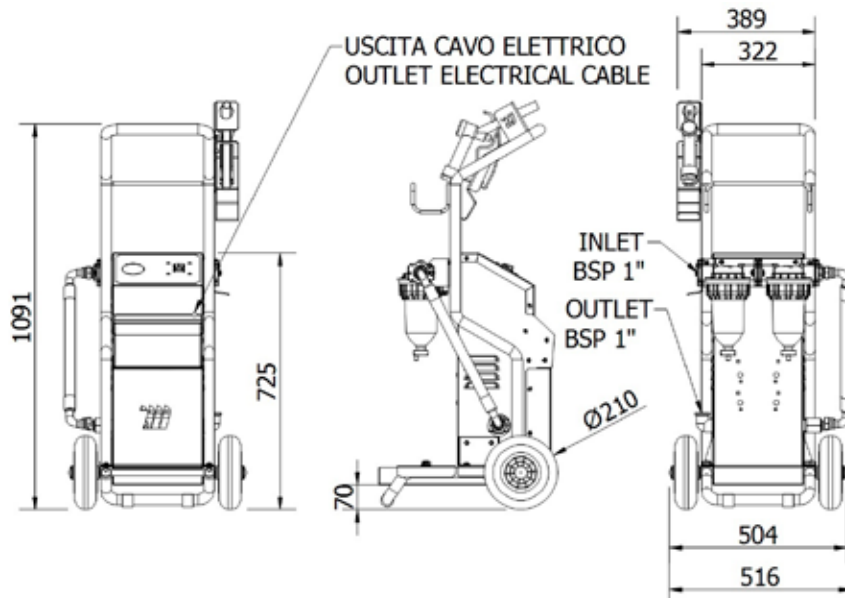
**Art. 094-5281-010** Cartucho para filtro aceite 10  $\mu$

# GRUPO FILTRAJE MÓVIL PARA ACEITE “MecFilter”



Código	Descrip.	Capacidad	Tensión	Poten- cia	Man. con.	Entrada- Salida	Pistola	Peso	Embalaje
	MecFilter	l/min	AC V./Hz	W	Ø mm long. m	BSPG		kg	mm

<b>090-6010-230</b>	Filtro Aceite	<b>25</b>	230/50	850	20 / 4m	F 1" - F 1"	Manual	52,00	530X520X1110
---------------------	---------------	-----------	--------	-----	---------	-------------	--------	-------	--------------



Grupo filtraje con simple filtración para aceite y diésel absorción agua e impurezas. La alta eficiencia permite la filtración de grandes cantidades de diésel con una única operación. Grupo equipado con manguera de impulsión, manguera de aspiración y pistola manual. Ruedas de grande diámetro y aptas para los movimientos sobre cualquiera superficie, estructura robusta tubular pintada.

### Serie “EcoFilter” compuesta por:



**Art. 091-6100-060** Bomba eléctrica para diésel AC 230V 50Hz MEC-60 l/min



**Art. 091-6102-070** Bomba eléctrica para diésel AC 115V 60Hz MEC-70 l/min



**Art. 091-5500-025** Bomba eléctrica para aceites y lubricantes 230V-50Hz 25 l/min



**Art. 908-0516-040** Manguera de conexión ø 20 mm M-M 1” longitud 4 m



**Art. 095-5450-040** Kit manguera de aspiración de PVC



**Art. 093-5200-000** Pistola manual MC80 caudal 80 l/min



**Art. 094-5240-000** Filtro de impulsión separador de agua para diésel 70 l/min

**Art. 094-5280-010** Filtro para aceite 100 l/min 10 µ

**Art. 094-5281-010** Cartucho para filtro aceite 10 µ


# GRUPO FILTRAJE MÓVIL PARA DIÉSEL/ACEITE “EcoFilter”



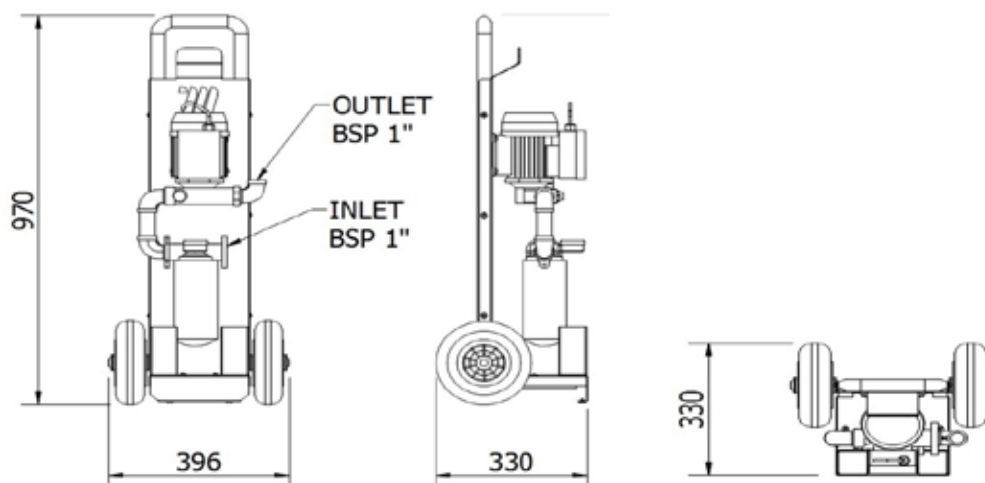
**090-6020-230**



**090-6021-230**

Código	Descrip.	Capacidad	Tensión	Potencia	Man. con.	Entrada-Salida	Pistola	Peso	Embalaje
	EcoFilter	l/min	AC V./Hz	W	Ø mm long. m	BSPG		kg	mm

<b>090-6020-230</b>	Filtro diésel	<b>60</b>	230/50	440	20 / 4m	F 1" - F 1"	Manual	24,00	990X350X405
<b>090-6020-115</b>	Filtro diésel	<b>70</b>	115/60	650	20 / 4m	F 1" - F 1"	Manual	24,00	990X350X405
<b>090-6021-230</b>	Filtro aceite	<b>25</b>	230/50	850	20 / 4m	F 1" - F 1"	Manual	29,75	990X350X405



Electrobombas de batería de 12V o 24V de corriente continua, de paletas autoaspirantes constituidas por un cuerpo de fundición de acero, rodillo de acero sinterizado y paletas de resina acetil. Válvula de by-pass y filtro de acero inoxidable integrados.



## Bomba eléctrica para el transvase de diésel incluye:

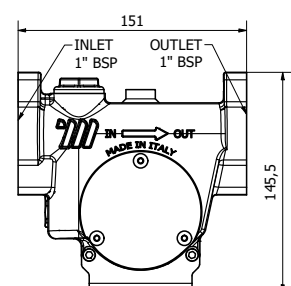
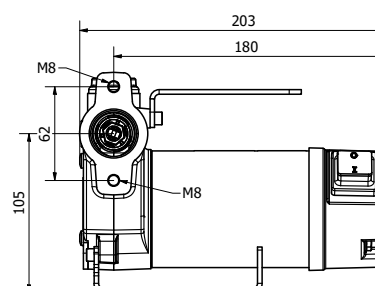
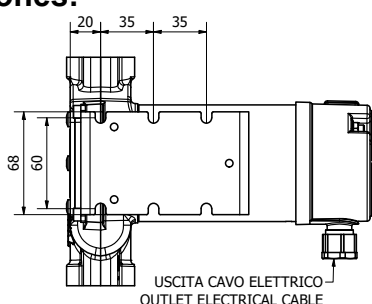
- Cable de alimentación longitud 2 m sez. 2,5 mmq con pinzas y fusible
- Cable de alimentación longitud 4 m sez. 2,5 mmq con pinzas y fusible
- Bomba eléctrica rotativa autoaspirante
- Cuerpo de fundición de acero
- Válvula de by-pass
- Motor DC
- Filtro de acero inoxidable de 100 micras
- Grado de protección del motor IP55
- Presión máxima by-pass 1,5 bar

Cod.	Caudal	Tensión	Poten- cia	Corrien- te	Lcable	Entrada salida	Ciclo de trabajo	H.max aspiración	Peso	Embalaje
	l/min	DC Volt	W	A	m	BSPG	min	m	kg	mm

<b>091-5080-045</b>	<b>45</b>	12	264	22	2	F 1"-F 1"	40	3	5,40	245X180X190
<b>091-5082-045</b>	<b>45</b>	24	312	12	2	F 1"-F 1"	40	3	5,40	245X180X190

<b>091-5081-045</b>	<b>45</b>	12	264	22	4	F 1"-F 1"	40	3	5,70	245X180X190
<b>091-5083-045</b>	<b>45</b>	24	312	12	4	F 1"-F 1"	40	3	5,70	245X180X190

## Dimensiones:



Electrobombas de batería de 12V o 24V de corriente continua, de paletas autoaspirantes constituidas por un cuerpo de fundición de acero, rodillo de acero sinterizado y paletas de resina acetal. Válvula de by-pass y filtro de acero inoxidable integrados.



## Bomba eléctrica para el transvase de diésel incluye:

Cable de alimentación longitud 4 m sez. 4 mmq con pinzas y fusible

Cable de alimentación longitud 6 m sez. 4 mmq con pinzas y fusible

Bomba eléctrica rotativa autoaspirante

Cuerpo de fundición de acero

Válvula de by-pass

Motor DC

Filtro de acero inoxidable de 100 micras

Grado de protección del motor IP55

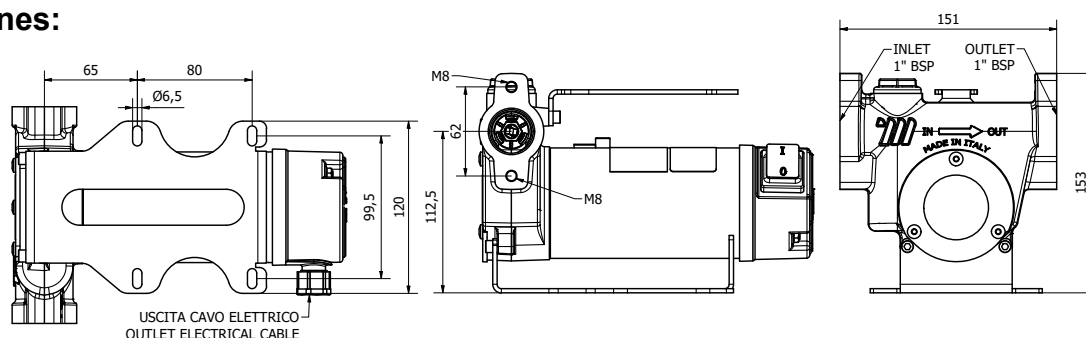
Presión máxima by-pass 1,5 bar

Cod.	Caudal	Tensión	Potencia	Corriente	Cable	Entrada-Salida	Ciclo de trabajo	H.max aspiración	Peso	Embalaje
	l/min	DC Volt	W	A	m	BSPG	min	m	kg	mm

<b>091-5081-060</b>	<b>60</b>	12	336	19	4	F 1"-F 1"	40	3	6,80	245X180X190
<b>091-5083-060</b>	<b>60</b>	24	432	11	4	F 1"-F 1"	40	3	6,80	245X180X190

<b>091-5084-060</b>	<b>60</b>	12	336	19	6	F 1"-F 1"	40	3	7,10	245X180X190
<b>091-5085-060</b>	<b>60</b>	24	432	11	6	F 1"-F 1"	40	3	7,10	245X180X190

## Dimensiones:



Electrobombas de batería de 12 o 24V de corriente continua, de paletas autoaspirantes constituidas por un cuerpo de fundición de acero, rodillo de acero sinterizado y paletas de resina acetal.

Válvula de by-pass y filtro de acero inoxidable integrados.



## Bomba eléctrica para el transvase de diésel incluye:

Cable de alimentación longitud 4 m sez. 6 mmq con pinzas y fusible

Cable de alimentación longitud 6 m sez. 6 mmq con pinzas y fusible

Bomba eléctrica rotativa autoaspirante

Cuerpo de fundición de acero

Válvula de by-pass

Motor DC

Filtro de acero inoxidable de 100 micras

Grado de protección del motor IP55

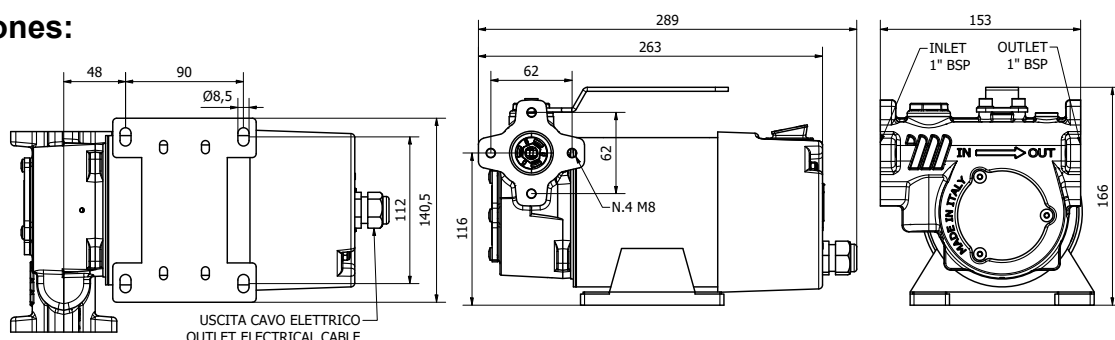
Presión máxima by-pass 1,5 bar

Cod.	Portata	Tensión	Potencia	Corriente	Cable	Entrada-Salida	Ciclo de trabajo	H.max aspiración	Peso	Embalaje
	l/min	DC Volt	W	A	m	BSPG	min	m	kg	mm

<b>091-6081-085</b>	<b>85</b>	12	432	40	4	F 1"-F 1"	S2 30	2	9,80	310X200X210
<b>091-6083-085</b>	<b>85</b>	24	432	32	4	F 1"-F 1"	S2 30	2	9,80	310X200X210

<b>091-6084-085</b>	<b>85</b>	12	432	40	6	F 1"-F 1"	S2 30	2	10,20	310X200X210
<b>091-6085-085</b>	<b>85</b>	24	432	32	6	F 1"-F 1"	S2 30	2	10,20	310X200X210

## Dimensiones:



Electrobombas 230V, autoaspirantes, de paletas, están equipadas con motor eléctrico asíncrono de inducción autoventilado con grado de protección IP55, clase de aislamiento F, con protector térmico. Válvula de by-pass y filtro de acero inoxidable integrados.



## Bomba eléctrica para el transvase de diésel 60 lt incluye:

Cable de alimentación longitud 2 m, con clavija Schuko

Bomba eléctrica rotativa autoaspirante

Cuerpo de fundición de acero

Válvula de by-pass

Motor AC

Filtro de acero inoxidable de 100 micras

Grado de protección del motor IP55

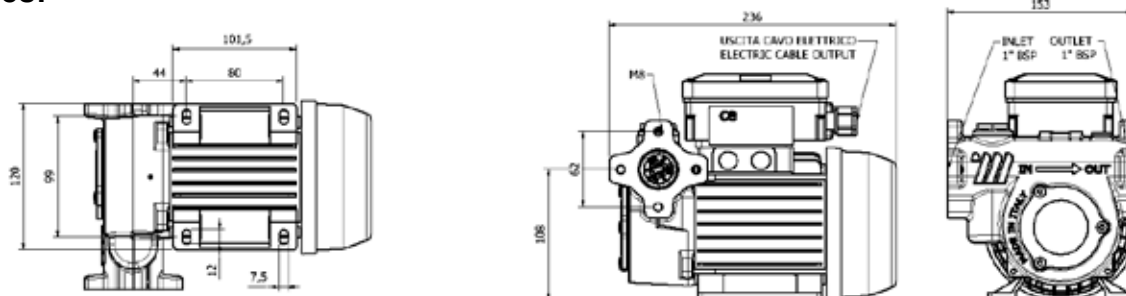
Presión máxima by-pass 1,5 bar

Cod.	Portata	Tensión	Potencia	Corriente	RPM	Cable	Entrada-Salida	Ciclo de trabajo	Peso	Embalaje
	l/min	AC V./Hz	W	A	rev. min	m	BSPG	min	kg	mm

091-6100-060	60	230/50	440	2,1	2850	2	F 1"-F 1"	Contin.	8,35	245X180X190
--------------	----	--------	-----	-----	------	---	-----------	---------	------	-------------

091-6101-060	60	230/60	690	2,5	3470	2	F 1"-F 1"	Contin.	8,35	245X180X190
--------------	----	--------	-----	-----	------	---	-----------	---------	------	-------------

## Dimensiones:



Electrobombas 115V-230V, autoaspirantes, de paletas, están equipadas con motor eléctrico asíncrono de inducción autoventilado con grado de protección IP55, clase de aislamiento F, con protector térmico. Válvula de by-pass y filtro de acero inoxidable integrados.



## Bomba eléctrica para el transvase de diésel 70 l incluye:

Cable de alimentación longitud 2 m, con clavija Schuko

Bomba eléctrica rotativa autoaspirante

Cuerpo de fundición de acero

Válvula de by-pass

Motor AC

Filtro de acero inoxidable de 100 micras

Grado de protección del motor IP55

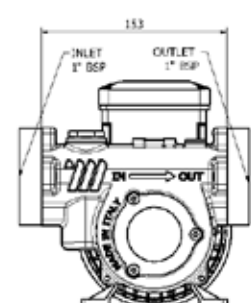
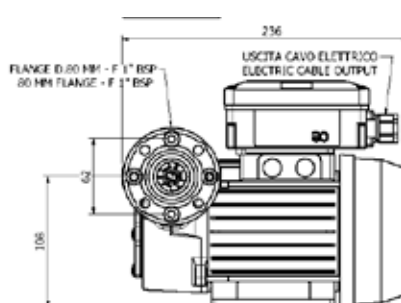
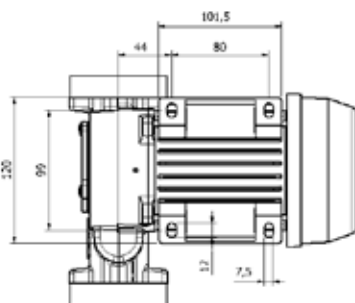
Presión máxima by-pass 1,5 bar

Cod.	Caudal	Tensión	Potencia	Corriente	RPM	Cable	Entrada-Salida	Ciclo de trabajo	Peso	Embalaje
	l/min	AC V./Hz	W	A	rev. min	m	BSPG	min	kg	mm

091-6100-070	70	230/50	480	2,6	2950	2	F 1"-F 1"	Continuo	9,30	300X215X230
--------------	----	--------	-----	-----	------	---	-----------	----------	------	-------------

091-6102-070	70	115/60	650	6,7	3510	2	F 1"-F 1"	Continuo	9,60	300X215X230
--------------	----	--------	-----	-----	------	---	-----------	----------	------	-------------

## Dimensio



Electrobombas 115V o 230V, autoaspirantes, de paletas, están equipadas con motor eléctrico asíncrono de inducción autoventilado con grado de protección IP55, clase de aislamiento F, con protector térmico. Válvula de by-pass y filtro de acero inoxidable integrados.



## Bomba eléctrica para el transvase de diésel 100 l incluye:

Cable de alimentación longitud 2 m, con clavija Schuko

Bomba eléctrica rotativa autoaspirante

Cuerpo de fundición de acero

Válvula de by-pass

Motor AC

Filtro de acero inoxidable de 100 micras

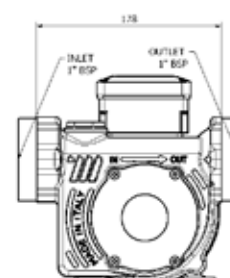
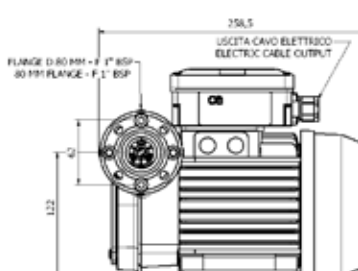
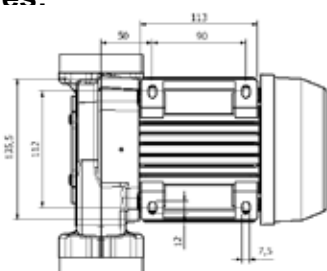
Grado de protección del motor IP55

Presión máxima by-pass 1,5 bar

Cod.	Caudal	Tensión	Potencia	Corriente	RPM	Cable	Entada-Salida	Ciclo de trabajo	Peso	Embalaje
	l/min	AC V./Hz	W	A	rev. min	m	BSPG	min	kg	mm

<b>091-6100-100</b>	<b>100</b>	230/50	800	3,8	1450	2	F 1"-F 1"	Continuo	14,50	310X200X210
<b>091-6101-100</b>	<b>100</b>	230/60	950	5,2	1745	2	F 1"-F 1"	Continuo	14,50	310X200X210
<b>091-6102-100</b>	<b>100</b>	115/60	1045	9,8	1750	2	F 1"-F 1"	Continuo	14,80	310X200X210

## Dimensiones:



Electrobombas 230V, autoaspirantes, de paletas, están equipadas con motor eléctrico asíncrono de inducción autoventilado con grado de protección IP55, clase de aislamiento F, con protector térmico. Válvula de by-pass y filtro de acero inoxidable integrados.



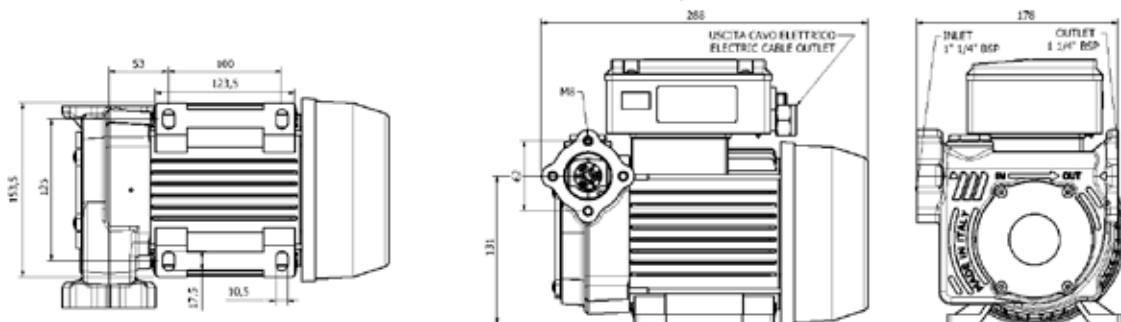
## Bomba eléctrica para el transvase de diésel 150 l incluye:

- Cable de alimentación longitud 2 m, con clavija Schuko
- Bomba eléctrica rotativa autoaspirante
- Cuerpo de fundición de acero
- Válvula de by-pass
- Motor AC
- Filtro de acero inoxidable de 100 micras
- Grado de protección del motor IP55
- Presión máxima by-pass 1,5 bar

Cod.	Caudal	Tensión	Potencia	Corriente	RPM	Cable	Entada-Salida	Ciclo de trabajo	Peso	Embalaje
	l/min	AC V./Hz	W	A	rev. min	m	BSPG	min	kg	mm

<b>091-6100-150</b>	<b>150</b>	<b>230/50</b>	<b>2780</b>	<b>15,2</b>	<b>2900</b>	<b>2</b>	<b>F-F 1 1/4"</b>	<b>Continuo</b>	<b>16,53</b>	<b>360X210X260</b>
---------------------	------------	---------------	-------------	-------------	-------------	----------	-------------------	-----------------	--------------	--------------------

## Dimensiones:



# BOMBA ELÉCTRICA GRAN CAUDAL MEC-550 PARA DIÉSEL



Electrobomba de 230V monobloque autocebante, con impulsor de paletas volumétrico abierto, equipada con motor eléctrico de inducción bipolar autoventilado con grado de protección IP55, clase de aislamiento tipo F, con protección térmica. La válvula antirretorno incorporada en la boca de aspiración evita el efecto sifón al parar y garantiza un cebado automático. En cada resta en marcha la bomba se vuelve a cebar incluso si está parcialmente llena y con la manguera de aspiración completamente vacía.



## Bomba eléctrica gran caudal MEC-550 para el transvase de diésel 550 l incluye:

Cable de alimentación longitud 2 m, con clavija Schuko

Bomba eléctrica monobloque autocebante

Cuerpo de hierro fundido

Válvula de by-pass - Motor AC

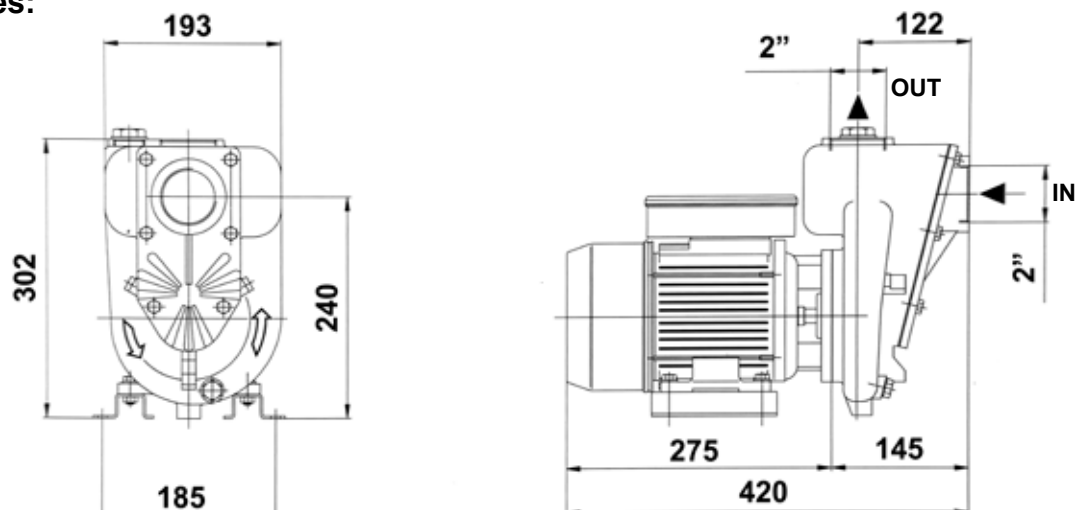
Filtro de acero inoxidable de 100 micras

Grado de protección del motor IP55

Altura de aspiración manométrica hasta 7 m

Cod.	Caudal	Tensión	Potencia	Corriente	RPM	Cable	Entrada-Salida	Ciclo de trabajo	Peso	Embalaje
	l/min	AC V./Hz	W	A	rev. min	m	BSPG	min	kg	mm
<b>091-6100-550</b>	<b>550</b>	230/50	1500	9,5	2850	2	F 2"- F 2"	Continuo	26,60	230x416x346
<b>091-6101-550</b>	<b>550</b>	230/60	1500	9,5	3450	2	F 2"- F 2"	Continuo	26,60	230x416x346

## Dimensiones:



Electrobombas “CarbuMec” disponibles en cuatro versiones: 230V, 110V, 12V, 24V. Constituidas de un cuerpo de plástico y sistema antisifón de seguridad, que en caso de rotura accidental de la manguera de impulsión o de la pistola de suministro, evita del derramamiento del diésel por efecto sifón.



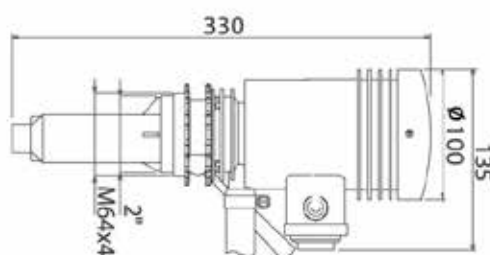
### Bomba eléctrica para el transvase de diésel incluye:

- Manguera de aspiración telescópica de plástico M1”
- Cuerpo de hierro fundido
- Grado de protección IPx4
- Interruptor ON/OFF
- Versión 12V y 24V equipadas con pinzas para las baterías
- Filete cuerpo bomba M6x2 y 2”

Cod.	Caudal	Tensión	Potencia	Corriente	Cable	Ciclo de trabajo	H.max aspiración	Peso	Embalaje
	l/min	AC V./Hz DC Volt	W	A	m	min	m	kg	mm

091-5600-040	40	230/50	224	1,23	3	Continuo	3	2,70	410X400X270
091-5602-040	40	115/60	320	3,64	3	Continuo	3	2,70	410X400X270
091-5610-035	35	12	110	6,32	3	S2-30	3	2,70	410X400X270
091-5612-035	35	24	135	3,70	3	S2-30	3	2,70	410X400X270

### Dimensiones:



# BOMBAS MOTORIZADAS HORIZONTALES DE ALTA CAPACIDAD PARA DIÉSEL, GASOLINA Y QUEROSENO “ATEX/EEExd”



Grupos motobomba horizontales, by-pass integrado y nivel sonoro 80 dB, acoplamiento reductor/motor bridado. Bombas de paletas montadas en base, de alto caudal, autocebantes, volumétricas, de flujo constante y de servicio pesado. La transferencia es rápida, suave y silenciosa. Está específicamente diseñado para el traslado de grandes volúmenes, servicio continuo S-1, para el llenado y vaciado de tanques de combustibles: diesel, gasolina y queroseno. Grado de protección IP55, clase de aislamiento tipo F, certificación ATEX EExd IIBT4.



## Grupos motobombas horizontales de alto caudal para diésel, gasolina y queroseno

Acoplamiento reductor/motor con brida

Válvula de derivación integrada

Grado de protección IP55,

Clase de aislamiento tipo F

Presión de funcionamiento: 3,5 bar

**Certificación ATEX EExd IIBT4**

Cod.	Caudal	Tensión	Potencia	Vueltas bomba	Vueltas motor	Entrada Salida	Conexión bridas	Peso	Embalaje
	l/min	AC V./50 Hz	KW	rpm	rpm	BSPG	-	kg	mm
<b>091-5200-200</b>	<b>200</b>	230-400 trifásico	2,2	740	1500	F 2"- F 2"	1" 1/2"	85,5	880x325x285
<b>091-5200-300</b>	<b>300</b>	230-400 trifásico	2,2	400	1500	F 3"- F 3"	2" 1/2"	125,00	1000x335x345
<b>091-5200-500</b>	<b>500</b>	230-400 trifásico	4,0	640	1500	F 3"- F 3"	2" 1/2"	148,5	1050x365x345
<b>091-5201-000</b>	<b>1000</b>	400-660 trifásico	7,5	640	1500	F 4"- F 4"	3"	251,8	1264x420x405

Electrobombas en corriente continua de 12V-24V con rotor de engranajes para transferir aceites y lubricantes con viscosidad hasta 600cSt (aceite SAE 80W90).

Aptas para aplicaciones donde es necesario transferir aceites desde bidones.



**Art. 091-5480-010**

**Bomba eléctrica Viscomec para transvase aceites**

**12V 10 l/min** presión de trabajo 4-6 bar

Cable de alimentación longitud 2 m, con pinzas y fusible de protección

Bomba eléctrica rotativa autoaspirante

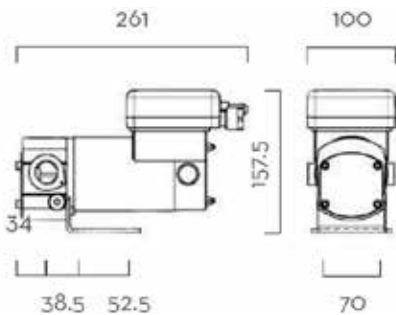
Cuerpo de hierro fundido

Engranajes de acero sinterizado

Válvula de by-pass

Motor DC

Grado de protección del motor IP55



**Art. 091-5482-010**

**Bomba eléctrica Viscomec para transvase aceites**

**24V 10 l/min** presión de trabajo 4-6 bar

Cable de alimentación longitud 2 m, con pinzas y fusible de protección

Bomba eléctrica rotativa autoaspirante

Cuerpo de hierro fundido

Engranajes de acero sinterizado

Válvula de by-pass

Motor DC

Grado de protección del motor IP55



Electrobombas 230V volumétricas con motor autoventilado para el transvase de aceites y lubricantes. El filtro de aspiración se suministra de serie.

**Art. 091-5500-030**

**Bomba eléctrica para transvase aceites y lubricantes (600 cSt)**

**230V-50/60 Hz 30 l/min**

Cable de alimentación longitud 2 m, con clavija Schuko

Bomba eléctrica rotativa autoaspirante

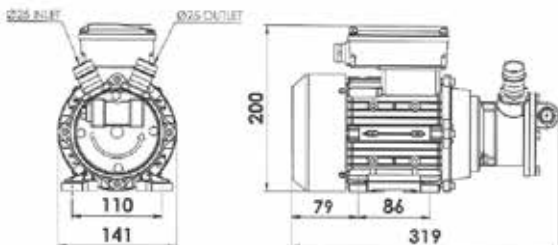
Cuerpo de hierro fundido

Válvula de by-pass

Motor AC

Filtro Filtro de acero inox 100 micras

Grado de protección del motor IP55



Cod.	Caudal	Tensión	Potencia	Corriente	Cable	Entrada-Salida	Duty cycle	RPM	Peso	Embalaje
	l/min	AC V./Hz DC Volt	W	A	m	BSPG	min	min	kg	mm
<b>091-5480-010</b>	<b>10</b>	12	300	35	2	F 3/4" BSP	S2-30	2900	4,90	345X175X255
<b>091-5482-010</b>	<b>10</b>	24	300	18	2	F 3/4" BSP	S2-30	2900	4,90	345X175X255
<b>091-5500-030</b>	<b>30</b>	230/50-60	850	3	2	F 1" BSP	S2-30	1800	10,00	390X190X250

Electrobombas 230V AC, autocebantes de paletas de tipo volumétrico para el transvase de aceites y lubricantes con viscosidad hasta 500 cSt. Están equipadas con motor eléctrico asíncrono de inducción autoventilado con grado de protección IP55, clase de aislamiento tipo F, con térmica de protección. Válvula by-pass integrada y ajustable para garantizar el funcionamiento también cuando no se apreta el gatillo de la pistola. Nivel de ruido inferior a 70 dB.



**Art. 091-5500-025**

Bomba eléctrica para transvase aceites y lubricantes 230V-50HZ 25 l/min

**Art. 091-5500-050**

Bomba eléctrica para transvase aceites y lubricantes 230V-50HZ 50 l/min

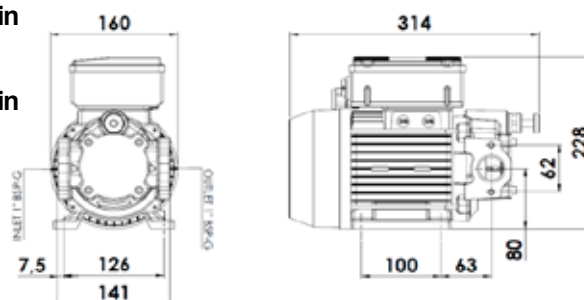
Cable de alimentación longitud 2 m, con enchufe Schuko

Bomba eléctrica rotativa autocebante

Cuerpo de hierro fundido

Válvula by-pass Motor AC

Grado de protección del motor IP55



Ref.	Caudal	Tensión	Potencia	Corriente	LCable	Entrada Salida	Ciclo de trabajo	Peso	Embalaje
	l/min	AC V./Hz	W	A	m	BSPG	min	kg	mm
<b>091-5500-025</b>	<b>25</b>	230/50	828	4,6	2	F 1"-F 1"	continuo	14,10	390X190X250
<b>091-5500-050</b>	<b>50</b>	230/50	1081	7	2	F 1"-F 1"	continuo	14,10	390X190X250

**Art. 091-6000-000**

Placa de soporte para bomba con mango, universal, apta para las bombas 230V / 115V:



**Bomba no incluida**

Ref.	Descripción	Dimensiones	Peso	Embalaje
		Ancho x Profundidad x Altura (mm)	kg	mm
<b>091-6000-000</b>	Placa de soporte para bomba	234x320x370	4,00	245x335x110

Contadores volumétricos mecánicos, ofrecen una alta precisión en la medición de diésel para uso privado. Equipados con indicador totalizador y un indicador parcial, se pueden poner a cero con el volante lateral, es posible modificar la dirección de salida del carburante según las diferentes necesidades. También incorporan un tornillo de calibración para ajustar la precisión. El contador puede montarse en electrombombas o por gravedad.



**Art. 092-5103-000 Contador volumétrico mecánico 3C**  
mín-máx Caudal 20-120 l/min

6 cifras totalizador

3 cifras totalizador parcial (máx 999 l)

Fluidos admitidos: **diésel**, aceite de baja viscosidad (2-2.000 cSt)



**Art. 092-5104-000 Contador volumétrico mecánico 4C**  
mín-máx Caudal 20-120 l/min

8 cifras totalizador

4 cifras totalizador parcial (máx 9999 l)

Fluidos admitidos: **diésel**, aceite de baja viscosidad (2-2.000 cSt)



**Art. 092-5104-G00 Contador de galones volumétrico mecánico 4C**  
mín-máx Caudal 5-32 U.S. gal/min

8 cifras totalizador

4 cifras totalizador parcial (max 9999 g)

Fluidos admitidos: **diésel**, aceite de baja viscosidad (2-2.000 cSt)

Cod.	Caudal	Presión	Tolerancia	Entrada - Salida	Peso	Embalaje
	l/min	bar	%	BSPG	Kg	mm

092-5103-000	20-120 l/min	10	+/- 1	F 1" - F 1"	2,00	220X150X220
092-5104-000	20-120 l/min	10	+/- 1	F 1" - F 1"	2,00	220X150X220
092-5104-G00	5-32 U.S. gal	10	+/- 1	F 1" - F 1"	2,00	220X150X220

# MEDIDOR MECÁNICO CON ENGRANAJES



Medidor mecánico con engranajes ovales, apto para una medición muy precisa del diésel, para uso privado. Tiene un contador parcial y uno total, puede ser puesto a cero a través un pomo lateral. Permite una instalación y calibración sencilla. El medidor puede ser instalado en bombas eléctricas o funcionar por gravedad.

**Art. 092-5106-110 Medidor mecánico con engranajes MGM-110**  
 mín-máx Caudal 10-110 l/min

**Art. 092-51G6-029 Medidor mecánico con engranajes MGM-29**

mín-máx Caudal 2,64-29,00 U.S. gal/min

8 cifras totalizador (no reinicialable)

4 cifras totalizador parcial (reinicialable)

Fluidos admitidos: **diésel**, aceite de baja viscosidad (2-2.000 cSt)

Temperatura ambiente: -10°C/+50°C

OVAL GEARS



**Art. 092-5106-250 Medidor mecánico con engranajes MGM-250**

mín-máx Caudal 15-250 l/min

**Art. 092-51G6-066 Medidor mecánico con engranajes MGM-66**

mín-máx Caudal 4,00-66,00 U.S. gal/min

8 cifras totalizador (no reinicialable)

4 cifras totalizador parcial (reinicialable)

Fluidos admitidos: **diésel**, aceite de baja viscosidad (2-2.000 cSt)

Temperatura ambiente: -10°C/+50°C



**Art. 092-5106-400 Medidor mecánico con engranajes MGM-400**

mín-máx Caudal 30-400 l/min

**Art. 092-51G6-105 Medidor mecánico con engranajes MGM-105**

mín-máx Caudal 8,00-105,00 U.S. gal/min

8 cifras totalizador (no reinicialable)

4 cifras totalizador parcial (reinicialable)

Fluidos admitidos: **diésel**, aceite de baja viscosidad (2-2.000 cSt)

Temperatura ambiente: -10°C/+50°C



Cod.	Caudal	Presión	Tolerancia	Entrada - Salida	Peso	Embalaje
	l/min	bar	%	BSPG	Kg	mm

092-5106-110	10-110 l/min	20	+/- 1	F 1" - F 1"	1,95	180X132X165
092-5106-250	15-250 l/min	20	+/- 1	F 1.1/2" - F 1.1/2"	3,65	185X185X165
092-5106-400	30-400 l/min	20	+/- 1	F 2" - F 2"	5,36	195X230X165
092-51G6-029	2,64-29 U.S. gal	20	+/- 1	F 1" - F 1"	1,95	180X132X165
092-51G6-066	4-66 U.S. gal	20	+/- 1	F 1.1/2" - F 1.1/2"	3,65	185X185X165
092-51G6-105	8-105 U.S. gal	20	+/- 1	F 2" - F 2"	5,36	195X230X165

Contadores digitales de turbina y engranajes que ofrecen rendimientos de alta precisión en la medición de diésel para uso privado. El software permite el control total del sistema de despacho gracias a las diferentes funciones incorporadas. Se aplica en bombas o por gravedad.



**Art. 092-5124-000 Contador digital de turbina MEC 24**  
**mín-máx Caudal 7-120 l/min**

6 cifras totalizador (no se puede poner a cero)  
 5 cifras parcial (se puede poner a cero)  
 Fluidos admitidos: diésel, aceite de baja viscosidad (2-2.000 cSt)



**Art. 092-5130-000 Contador digital de engranajes MGE-110**  
**mín-máx Caudal 5-110 l/min**

7 cifras totalizador (no se puede poner a cero)  
 5 cifras parcial (se puede poner a cero)  
 Fluidos admitidos: diésel, aceite de baja viscosidad (2-2.000 cSt)



**Art. 092-5140-000 Contador digital de engranajes MGE-250**  
**mín-máx Caudal 10-250 l/min**

7 cifras totalizador (no se puede poner a cero)  
 5 cifras parcial (se puede poner a cero)  
 Fluidos admitidos: diésel, aceite de baja viscosidad (2-2.000 cSt)



**Art. 092-5150-000 Contador digital de engranajes MGE-400**  
**mín-máx Caudal 20-400 l/min**

7 cifras totalizador (no se puede poner a cero)  
 5 cifras parcial (se puede poner a cero)  
 Fluidos admitidos: diésel, aceite de baja viscosidad (2-2.000 cSt)

Cod.	Caudal diésel	Presión	Tolerancia	Entrada - Salida	Peso	Embalaje
	l/min	bar	%	BSPG	Kg	mm

092-5124-000	7-120	10	+/- 1	F 1" - F 1"	0,55	145X135X85
--------------	-------	----	-------	-------------	------	------------

092-5130-000	5-110	50	+/- 0,5	F 1" - F 1"	1,00	150X140X85
--------------	-------	----	---------	-------------	------	------------

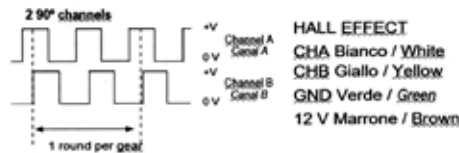
092-5140-000	10-250	50	+/- 0,5	F 1.1/2" - F 1.1/2"	2,70	180X175X165
--------------	--------	----	---------	---------------------	------	-------------

092-5150-000	20-400	50	+/- 0,5	F 2" - F 2"	4,30	193X145X141
--------------	--------	----	---------	-------------	------	-------------

Contadores volumétricos electrónicos de impulsos que ofrecen rendimientos de alta precisión para la medida de diésel para uso privado. Aptos para conectar con sistemas electrónicos externos.

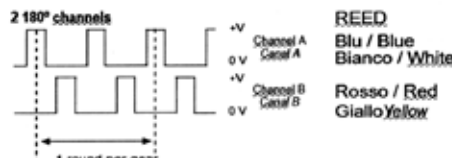
## Art. 092-5170-110 Contador mecánico de impulsos MGI-110 EFECTO HALL

- min-max caudal 5-110 l/min
- nr. 41 impulsos por litro
- Voltaje: 5 - 24 VDC
- Potencia: 0,15 - 0,72 W
- Intensidad 30 mA
- 2 canales 90°



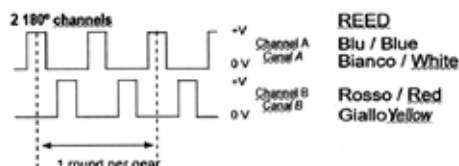
## Art. 092-5171-110 Contador mecánico de impulsos MGI-110 REED

- min-max caudal 5-110 l/min
- nr. 41 impulsos por litro
- Voltaje: 28 VDC
- Potencia: 8 W
- Intensidad 100 mA
- 2 canales 180°



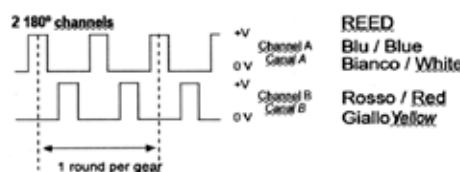
## Art. 092-5170-250 Contador mecánico de impulsos MGI-250 REED

- min-max caudal 10-250 l/min
- nr. 11 impulsos por litro
- Voltaje: 28 VDC
- Potencia 8 W
- Intensidad 100 mA
- 2 canales 180°



## Art. 092-5170-400 Contador mecánico de impulsos MGI-400 REED

- min-max caudal 15-400 l/min
- nr. 5,5 impulsos por litro
- Voltaje: 28 VDC
- Potencia: 8 W
- Intensidad 100 mA
- 2 canales 180°



Cod.	Caudal	Presión	Tolerancia	Entrada-Salida	Peso	Embalaje
	l/min	bar	%	BSPG	Kg	mm

<b>092-5170-110</b>	<b>5-110</b>	50	+/- 0,5	F 1" - F 1"	1,10	123X90X123
<b>092-5171-110</b>	<b>5-110</b>	50	+/- 0,5	F 1" - F 1"	1,10	123X90X123

<b>092-5170-250</b>	<b>10-250</b>	50	+/- 0,5	F 1.1/2" - F 1.1/2"	2,30	150X100X141
---------------------	---------------	----	---------	---------------------	------	-------------

<b>092-5170-400</b>	<b>15-400</b>	50	+/- 0,5	F 2" - F 2"	4,30	193X145X141
---------------------	---------------	----	---------	-------------	------	-------------

La unidad de control electrónico ofrece rendimientos de alta precisión y versatilidad para la medición y el despacho de diésel para uso privado.



**Art. 092-5200-230 Unidad de control MecGest 110/230V 50Hz**  
preselección y gestión multiusuarios de consumos  
completa de software



**Art. 092-5220-000 Kit comunicación lector llaves USB**  
para ordenador codificado



**Art. 092-5300-000 Llave Roja - Manager - nr. 1 ud.**



**Art. 092-5300-001 Llave Azul- Usuario - nr. 1 ud.**



**Art. 092-5300-010 Kit Llaves Azules - Usuario - nr. 10 uds.**



**Art. 092-5350-001 Kit Conexión Lan USB - RS485 codificado**



**Art. 092-5402-100 Cable señal 2 polos longitud 100 m protegido**

Pistolas manuales de despacho constituidas por un cuerpo de plástico o aluminio y equipadas con racor giratorio. Gracias a sus características se utilizan en cualquier tipo de sistema de transvase, incluso por gravedad.

**Art. 093-5199-000 Pistola manual de plástico “MP120” caudal 120 l/min**

para el transvase de diésel

Caudal 120 l/min

Cuerpo de plástico

Racor giratorio F 1”



**Art. 093-5200-000 Pistola manual de aluminio “MC80”**

para el transvase de diésel

Caudal 80 l/min

Cuerpo de aluminio

Racor giratorio F 1”



**Art. 093-5203-000 Pistola manual de aluminio con empuñadura de plástico “MC150”**

para el transvase de diésel

Caudal 150 l/min

Cuerpo de plástico

Extremos de aluminio

Racor giratorio F 1”



Cod.	Modelo	Fluido	Caudal	Entrada	Peso	Ø Extremidad	Embalaje
		tipo	l/min	BSPG	Kg	mm	mm

093-5199-000	MP120	Diésel	120	F 1"	0,28	29,00	400X175X57
--------------	-------	--------	-----	------	------	-------	------------

093-5200-000	MC80	Diésel	80	F 1"	0,75	24,00	400X175X57
--------------	------	--------	----	------	------	-------	------------

093-5203-000	MC150	Diésel	150	F 1"	1,00	25,00	400X175X57
--------------	-------	--------	-----	------	------	-------	------------

Pistolas automáticas de despacho constituidas por un cuerpo de aluminio y equipadas con dispositivo de parada automática cuando el depósito está lleno, ideales para repostajes rápidos y seguros, equipadas con racor giratorio.



**Art. 093-5210-000 Pistola automática "PA60"**  
para el transvase de diésel  
Caudal 70 l/min  
Cuerpo de aluminio  
Racor giratorio F 1"



**Art. 093-5215-000 Pistola automática "PA90"**  
para el transvase de diésel  
Caudal 90 l/min  
Cuerpo de aluminio  
Racor giratorio F 1"



**Art. 093-5220-000 Pistola automática "PA120"**  
para el transvase de diésel  
Caudal 120 l/min  
Cuerpo de aluminio  
Racor giratorio F 1"



**Art. 093-5220-180 Pistola automática "PA180"**  
para el transvase de diésel  
Caudal 180 l/min  
Cuerpo de aluminio  
Racor giratorio F 1.1/2"

Cod.	Modelo	Fluido	Caudal	Entrada	Peso	Ø Extremidad	Embalaje
		tipo	l/min	BSPG	Kg	mm	mm
<b>093-5210-000</b>	PA60	Diésel	<b>70</b>	F 1"	1,3	24,00	400X175X57
<b>093-5215-000</b>	PA90	Diésel	<b>90</b>	F 1"	1,65	27,00	400X175X57
<b>093-5220-000</b>	PA120	Diésel	<b>120</b>	F 1"	1,69	30,00	400X175X57
<b>093-5220-180</b>	PA180	Diésel	<b>180</b>	F 1.1/2"	2,50	32,00	450X210X80

Pistolas automáticas de despacho constituidas por un cuerpo de aluminio y equipadas con dispositivo de parada automática cuando el depósito está lleno, ideales para repostajes rápidos y seguros, equipadas con racor giratorio.

**Art. 093-5221-080 Pistola automática "ZPA80"**

para el transvase de diésel

Caudal 80 l/min

Cuerpo de aluminio

Racor giratorio F 1"



**Art. 093-5221-120 Pistola automática "ZPA120"**

para el transvase de diésel

Caudal 120 l/min

Cuerpo de aluminio

Racor giratorio F 1"



**Art. 093-5222-280 Pistola automática "PA280"**

para el transvase de diésel

Caudal 280 l/min

Cuerpo de aluminio

Racor giratorio F 1.1/2"



Cod.	Modelo	Fluido	Caudal	Entrada	Peso	Ø Extremidad	Embalaje
		tipo	l/min	BSPG	Kg	mm	mm

<b>093-5221-080</b>	ZPA80	Diésel	<b>80</b>	F 1"	1,20	24,80	400X175X57
---------------------	-------	--------	-----------	------	------	-------	------------

<b>093-5221-120</b>	ZPA120	Diésel	<b>120</b>	F 1"	1,65	31,00	400X175X57
---------------------	--------	--------	------------	------	------	-------	------------

<b>093-5222-280</b>	PA280	Diésel	<b>280</b>	F 1.1/2"	2,20	39,50	420x220x573
---------------------	-------	--------	------------	----------	------	-------	-------------



Art. 093-5310-003 Cover para pistola automática PA60 azul  
Art. 093-5312-003 Cover para pistola autom. PA90/120 azul



Art. 093-5310-004 Cover para pistola automática PA60 amarilla  
Art. 093-5312-004 Cover para pistola autom. PA90/120 amarilla



Art. 093-5310-007 Cover para pistola automática PA60 roja  
Art. 093-5312-007 Cover para pistola autom. PA90/120 roja



Art. 093-5310-008 Cover para pistola automática PA60 verde  
Art. 093-5312-008 Cover para pistola autom. PA90/120 verde



Art. 093-5224-506 Racor giratorio PA60 M 3/4" - F 1"

Art. 093-5224-606 Racor giratorio PA120 M 1" - F 1"



Art. 093-5225-346 Racor giratorio ZPA80 con filtro M 34x1,5 - F 1"

Art. 093-5225-426 Racor giratorio ZPA120 con filtro M 42x1,5 - F 1"



Art. 093-5224-708 Racor giratorio PA180 M 1.1/4" - F 1. 1/2"

Art. 093-5224-808 Racor giratorio PA280 M 1.1/2" - F 1. 1/2"

Cod.	Modelo	Fluido	Capacidad	Entrada	Peso	Embalaje
		tipo	l/min	BSPG	Kg	mm
<b>093-5224-506</b>	PA60	Gasolio	70	M 3/4" - F 1"	0,50	50x50x60
<b>093-5224-606</b>	PA90/120	Gasolio	120	M 1" - F 1"	0,50	50x50x60
<b>093-5225-346</b>	ZPA80	Gasolio	80	M 34x1,5 - F 1"	0,40	50x50x60
<b>093-5225-426</b>	ZPA120	Gasolio	120	M 42x1,5 - F 1"	0,50	50x50x60
<b>093-5224-708</b>	PA180	Gasolio	180	M 1.1/4" - F 1.1/2"	0,80	70x70x80
<b>093-5224-808</b>	PA280	Gasolio	280	M 1.1/2" - F 1.1/2"	0,80	70x70x80

Filtros de cartucho con absorción de agua. Este filtro es una importante garantía para la protección de los motores que utilizan el diésel suministrado por las estaciones, separa y absorbe el agua presente en el diésel bombeado a partes de filtrar las impurezas.

**Art. 094-5240-000 Filtro de impulsión separador de agua para diésel/gasolina 70 l/min**  
 Conexión entrada-salida F1"  
 Capacidad de filtración 30 µ



**Art. 094-5243-000 Filtro de impulsión separador de agua 2 cartuchos de 30 µ para diésel/gasolina 70 l/min**

**Art. 094-5245-000 Filtro de impulsión separador de agua para diésel/gasolina 150 l/min**  
 Conexión entrada-salida F1"  
 Capacidad de filtración 30 µ



**Art. 094-5248-000 Filtro de impulsión transparente separador de agua para diésel/gasolina 105 l/min**  
 Conexión entrada-salida F1"  
 Capacidad de filtración 5 µ

**Art. 094-5248-025 Filtro de impulsión transparente separador de agua para diésel/gasolina 105 l/min**  
 Conexión entrada-salida F1"  
 Capacidad de filtración 25 µ



**Art. 094-5300-060 Cabezal soporte para filtro para diésel**  
 Caudal 60/70 l/min  
 Conexión entrada-salida F1"



**Art. 094-5300-100 Cabezal soporte para filtro para diésel**  
 Caudal 100/150 l/min  
 Conexión entrada-salida F1"



Cod.	Fluido	Capacidad	Capacidad filtro	Entrada	Peso	Embalaje
	tipo	l/min	µ	BSPG	Kg	mm
<b>094-5240-000</b>	Diésel	<b>70</b>	30	F 1" - F 1"	1,45	200X225X135
<b>094-5243-000</b>	Diésel	<b>70</b>	30	-	2,44	390X285X140
<b>094-5245-000</b>	Diésel	<b>150</b>	30	F 1" - F 1"	2,41	170X170X355
<b>094-5248-000</b>	Diésel	<b>105</b>	5	F 1" - F 1"	2,80	225X185X325
<b>094-5248-025</b>	Diésel	<b>105</b>	25	F 1" - F 1"	2,80	225X185X325
<b>094-5300-060</b>	Diésel	<b>60/70</b>	-	F 1" - F 1"	0,45	200X170X115
<b>094-5300-100</b>	Diésel	<b>100/150</b>	-	F 1" - F 1"	0,95	200X170X115

Filtros de cartucho con absorción de agua. Este filtro es una importante garantía para la protección de los motores que utilizan el diésel suministrado por las estaciones, separa y absorbe el agua presente en el diésel bombeado



**Art. 094-5250-005 Filtro de impulsión para impurezas diésel  
70 l/min 5 μ  
Conexión entrada-salida F 1"**



**Art. 094-5250-030 Filtro de impulsión separador de agua  
para diésel 70 l/min 30 μ  
Conexión entrada-salida F 1"**



**Art. 094-5255-125 Filtro de impulsión de acero inox para  
impurezas diésel 100 l/min 125 μ  
Conexión entrada-salida F 1"**



**Art. 094-5320-100 Cabezal soporte para filtro para diésel  
Caudal 100/150 l/min**

Cod.	Fluido	Capacidad	Capacidad filtro	Entrada	Peso	Embalaje
	tipo	l/min	μ	BSPG	Kg	mm
<b>094-5250-005</b>	Diésel	<b>70</b>	5	F 1" - F 1"	1,70	390X285X140
<b>094-5250-030</b>	Diésel	<b>70</b>	30	F 1" - F 1"	1,70	390X285X140
<b>094-5255-125</b>	Diésel	<b>100</b>	125	F 1" - F 1"	1,70	390X285X140
<b>094-5320-100</b>	Diésel	<b>70/100</b>	-	F 1" - F 1"	1,00	200X170X115

# CARTUCHO FILTROS SEPARADORES DE AGUA PARA DIÉSEL



**Art. 094-5241-000** Cartucho filtro separador de agua 30  $\mu$   
para diésel/gasolina **70 l/min** dimensiones 213x96 mm

**Art. 094-5241-006** Cartucho filtro separador de agua 30  $\mu$  70 l/min  
Paquete de 6 piezas



**Art. 094-5246-000** Cartucho filtro separador de agua 30  $\mu$   
para diésel/gasolina **150 l/min** dimensiones 269x128 mm

**Art. 094-5246-006** Cartucho filtro separador de agua 30  $\mu$  150 l/min  
Paquete de 6 piezas



**Art. 094-5249-000** Cartucho filtro separador de agua 5  $\mu$   
para diésel/gasolina **105 l/min** dimensiones 100x210 mm

**Art. 094-5249-025** Cartucho filtro separador de agua 25  $\mu$   
para diésel/gasolina **105 l/min** dimensiones 100x210 mm



**Art. 094-5251-005** Cartucho de papel para impurezas filtro diésel 70 l/min  
Dimensiones 75x138 mm capacidad de filtración **5  $\mu$**



**Art. 094-5251-030** Cartucho filtro separador de agua para diésel 30  $\mu$   
Dimensiones 75x138 mm



**Art. 094-5256-125** Cartucho de acero inox para impurezas filtro diésel 100 l/min  
Dimensiones 75x110 mm capacidad de filtración **125  $\mu$**



Cod.	Fluido	Capacidad	Capacidad filtro	Entrada	Peso	Embalaje
	tipo	l/min	$\mu$	BSPG	Kg	mm
<b>094-5241-000</b>	Diésel	<b>70</b>	30	-	0,85	112X112X213
<b>094-5246-000</b>	Diésel	<b>150</b>	30	-	1,70	170X170X355
<b>094-5249-000</b>	Diésel	<b>105</b>	5	-	1,50	170X170X213
<b>094-5249-025</b>	Diésel	<b>105</b>	25	-	1,50	170X170X213
<b>094-5251-005</b>	Diésel	<b>70</b>	5	-	0,24	100X100X150
<b>094-5251-030</b>	Diésel	<b>70</b>	30	-	0,24	100X100X150
<b>094-5256-125</b>	Diésel	<b>100</b>	125	-	0,30	100X100X150



**Art. 095-5284-000 Tubo telescópico de aspiración con válvula de pie**  
Longitud 495<885 mm entrada BSP-G M 1"



**Art. 095-5430-020 Kit Manguera de aspiración de PVC**  
Manguera spiral de PVC Ø 25 longitud 2 m  
Filtro de plástico F1" con soporte caucho Ø 25  
Abrazader de tornillo 25x37 mm



**Art. 095-5440-020 Kit Manguera de aspiración de PVC**  
Manguera spiral de PVC Ø 25 longitud 2 m  
Válvula de pie de plástico F1" con filtro  
Soporte caucho Ø 25-M 1"  
Abrazadera de tornillo 25x37 mm



**Art. 095-5440-040 Kit Manguera de aspiración de PVC**  
Manguera spiral de PVC Ø 25 longitud 4 m  
Válvula de pie de plástico F1" con filtro  
Soporte caucho Ø 25-M 1"  
Abrazadera de tornillo 25x37 mm



**Art. 095-5450-020 Kit Manguera de aspiración de PVC**  
Manguera spiral de PVC, Ø 25 longitud 2 m  
Válvula de pie de latón F1" con filtro Inox  
Soporte caucho Ø 25-M 1"  
Abrazadera de tornillo 25x37 mm



**Art. 095-5450-040 Kit Manguera de aspiración de PVC**  
Manguera spiral de PVC Ø 25 longitud 4 m  
Válvula de pie de latón F1" con filtro Inox  
Soporte caucho Ø 25-M 1"  
Abrazadera de tornillo 25x37 mm



**Art. 912-0600-500 Manguera spiral de PVC Ø 25X35 longitud 50 m**

Cod.	Longitud manguera	Dimensiones	Entrada-Salida	Peso
	m	mm	BSPG	Kg

095-5284-000	495<885 mm	25-37	M 1" - F 1"	1,10
095-5430-020	2	25X35	F 1" - F 1"	0,80
095-5440-020	2	25X35	F 1" - F 1"	1,00
095-5440-040	4	25X35	F 1" - F 1"	1,78
095-5450-020	2	25X35	F 1" - F 1"	1,80
095-5450-040	4	25X35	F 1" - F 1"	2,50
912-0600-500	50	25x35	Ø25	11,50

# MANGUERAS DE CAUCHO ANTIESTÁTICO PARA DIÉSEL



## Manguera de conexión de caucho antiestático 10 bar racorada



Cod.	Longitud manguera	Ø manguera	Dimensiones	Entrada-Salida	Peso	Embalaje
	m	G	mm	BSPG	Kg	mm
908-0516-020	2	3/4"	19x27	M 1" - M 1"	1,28	400X400X100
908-0516-040	4	3/4"	19x27	M 1" - M 1"	2,66	400X400X100
908-0516-060	6	3/4"	19x27	M 1" - M 1"	3,80	400X400X100
908-0516-080	8	3/4"	19x27	M 1" - M 1"	4,10	400X400X100
908-0516-100	10	3/4"	19x27	M 1" - M 1"	5,34	400X400X150
908-0506-080	8	3/4"	19x27	F 3/4" - M 1"	4,00	400X400X150
908-0506-100	10	3/4"	19x27	F 1" - M 1"	4,87	400X400X150
908-0506-150	15	3/4"	19x27	F 1" - M 1"	7,46	400X400X200
908-0506-200	20	3/4"	19x27	F 1" - M 1"	9,42	400X400X200
908-0506-300	30	3/4"	19x27	F 1" - M 1"	14,73	400X400X250
908-0506-400	40	3/4"	19x27	F 1" - M 1"	19,42	400X400X250

## Manguera de conexión de caucho antiestático 10 bar racorada



Cod.	Longitud manguera	Ø manguera	Dimensiones	Entrada-Salida	Peso	Embalaje
	m	G	mm	BSPG	Kg	mm
908-0616-020	2	1"	25X35	M 1" - M 1"	1,73	400X400X100
908-0616-040	4	1"	25X35	M 1" - M 1"	3,40	400X400X150
908-0616-060	6	1"	25X35	M 1" - M 1"	4,20	400X400X150
908-0616-100	10	1"	25X35	M 1" - M 1"	8,22	500X500X200
908-0606-100	10	1"	25X35	F 1" - M 1"	8,34	500X500X200
908-0606-150	15	1"	25X35	F 1" - M 1"	12,03	500X500X200
908-0606-200	20	1"	25X35	F 1" - M 1"	15,75	500X500X200
908-0606-300	30	1"	25X35	F 1" - M 1"	23,62	500X500X200

## Manguera de conexión de caucho antiestático 10 bar



Cod.	Longitud manguera	Ø manguera	Dimensiones	Entrada-Salida	Peso	Embalaje
	m	G	mm	BSPG	Kg	mm
908-0500-600	60	3/4"	19X27	-	24,00	-
908-0600-500	50	1"	25X35	-	33,00	-



099-6030-025



099-6020-006

Art. 099-6030-025 Filtro de plástico con entronque para manguera Ø 25

Art. 099-6020-006 Válvula de pie de plástico F 1" con filtro



R35-0200-006



R18-0821-256

Art. R35-0200-006 Válvula de pie de latón F 1" con filtro de acero inox

Art. R18-0821-256 Racor de acero inoxidable para manguera M 1" x Ø25 mm



R18-0803-206



R18-0803-256

Art. R18-0803-206 Conexión de manguera de acero galvanizado M 1" x 20 mm+OR

Art. R18-0803-256 Conexión de manguera de acero galvanizado M 1" x 25 mm+OR



Art. R18-0855-206 Conexión de manguera de latón M 1"x20 mm+OR

Art. R18-0855-256 Conexión de manguera de latón M 1"x25 mm+OR

Art. R18-0855-307 Conexión de manguera de latón M 1.1/4" x Ø30 mm+OR



Art. R18-1211-006 Codo latón en L 90° F-F1"



Art. R18-1210-006 Codo latón en L 90° M-F1"



Art. R18-0302-606 Unión M-M 1" x 1"



Art. R18-0302-605 Reducción M-M 1" x 3/4"



Art. R18-0502-504 Reducción hexagonal M 3/4" - F 1/2"



Art. R18-0502-605 Reducción hexagonal M 1" - F 3/4"



Art. F98-0028-030 Casquillo de prensa de aluminio BPA 28x30mm



Art. F98-0030-032 Casquillo de prensa de aluminio BPA 30x32mm

Art. F98-0036-038 Casquillo de prensa de aluminio BPA 36x38mm

**Art. 095-5280-609 Casquillo de fijación bomba M 1"-M 2"**  
completa de O-Ring



**Art. F90-1000-030 Brida de aluminio codo 90° F-F 1"**  
completa de O-Ring



**Art. F90-1010-006 Brida de aluminio 1" d.80**  
completa de O-Ring



**Art. K91-6100-300 Kit nr.2 bridas de aluminio 1" Ø80**  
completa de O-Ring+4 tornillos

**Art. F90-6690-606 Racor giratorio M 1"- F 1"**  
completa de O-Ring



**Art. B27-1120-032 Abrazadera para manguera en inox F.9 20x32 mm**  
**Art. B27-1125-040 Abrazadera para manguera en inox F.9 25x40 mm**



**Art. B27-1132-035 Abrazadera para manguera en inox F.20 32x35 mm**



Bidones de acero laminado en frío 0,7 mm y 0,8 mm, con tratamiento para prevenir la oxidación, aptos para el transporte de carburantes y lubricantes con revestimiento exterior de color verde RAL 9007.



**Art. 096-3905-000 Bidones de acero pintado 5 l**  
Color verde RAL 9007  
Cantidad por caja: 8 Uds.



**Art. 096-3910-000 Bidones de acero pintado 10 l**  
Color verde RAL 9007  
Cantidad por caja: 5 Uds.



**Art. 096-3920-000 Bidones de acero pintado 20 l**  
Color verde RAL 9007  
Cantidad por caja: 4 Uds.



**Art. 096-3923-000 Cánula con manguera flexible**  
Para bidones de 5, 10, 20 l

Cod.	Capacidad	Cantidad por caja	Peso	Embalaje
	l	Pz.	Kg	mm

096-3905-000	5	8	1,60	590X500X290
096-3910-000	10	5	3,00	850X360X290
096-3920-000	20	4	3,95	690X350X480
096-3923-000	-	1	0,19	-

Aptas para la distribución de carburantes, lubricantes y gasolina, están predispuestas para ser montadas directamente en el bidón.

**Art. 027-1325-000 Bomba de transvase aceite y diésel**  
 Caudal 0,30 l/bombeo  
 Manguera telescópica para bidones 30/220 l



**Art. 027-3705-000 Bomba rotativa de aluminio para carburantes**  
 Caudal 0,27 l por ciclo  
 Manguera telescópica para bidones 30/220 l  
 Apta para el transvase de aceite, diésel, gasolina



**Art. 027-3710-000 Bomba rotativa de aluminio para carburantes H.D.**  
 Caudal 80 l/min  
 Manguera con adaptador de 2" para la fijación al bidón  
 Manguera de impulsión longitud 1,80 m  
 Apta para el transvase de diésel, gasolina, lubricantes



Cod.	Fluido	Capacidad	Peso	Embalaje
	Tipo	l/min	kg	mm

<b>027-1325-000</b>	Diésel	<b>0,30 l/bombeo</b>	2,37	500X160X70
<b>027-3705-000</b>	Diésel, gasolina y lubricantes	<b>0,27 ciclo</b>	1,87	157X180X365
<b>027-3710-000</b>	Diésel, gasolina y lubricantes	<b>80 l/min</b>	5,50	310X195X225

Equipado con:

- Mangueras de caucho antiestático negro
- Racores de acero galvanizado
- Junto giratorio 90° de acero galvanizado - Aluminio anodizado
- Juntas de Viton®



F-460	Artículo	Capacidad	L. mang.	Ø mang.	Entrada-Salida
	070-1308-500	80 l/min	sin manguera	-	F1"-M3/4"BSP
	070-1308-508	80 l/min	8 m	3/4" - 19x27	F1"-M1" BSP



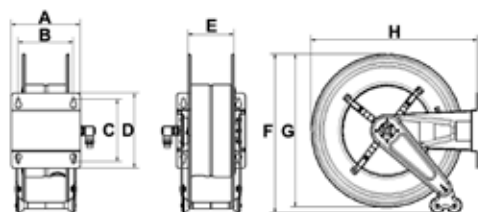
F-550	Artículo	Capacidad	L. mang.	Ø mang.	Entrada-Salida
	070-1408-600	95 l/min	sin manguera	-	F1"-M1" BSP
	070-1408-510	90 l/min	10 m	3/4" - 19x27	F1"-M1" BSP
	070-1408-515	85 l/min	15m	3/4" - 19x27	F1"-M1" BSP
	070-1408-610	95 l/min	10m	1" - 25x35	F1"-M1" BSP




F-555	Artículo	Capacidad	L. mang.	Ø mang.	Entrada-Salida
	070-1508-600	95 l/min	sin manguera	-	F1"-M1" BSP
	070-1508-520	83 l/min	20 m	3/4" - 19x27	F1"-M1" BSP
	070-1508-615	90 l/min	15 m	1" - 25x35	F1"-M1" BSP



F-560	Artículo	Capacidad	L. mang.	Ø mang.	Entrada-Salida
	070-1608-600	95 l/min	sin manguera	-	F1"-M1" BSP
	070-1608-530	80 l/min	30 m	3/4" - 19x27	F1"-M1" BSP
	070-1608-540	75 l/min	40 m	3/4" - 19x27	F1"-M1" BSP
	070-1608-620	87 l/min	20 m	1" - 25x35	F1"-M1" BSP
	070-1608-630	85 l/min	30 m	1" - 25x35	F1"-M1" BSP



## DIMENSIONES ENROLLADORES FIJOS

Mod.	A	B	C	D	E	F	G	H			
F-460	158	120	168	192	95	490	460	490	16,50<23,00	0,094	1
F-550	200	150	225	270	120	590	550	600	22,00<45,00	0,130	1
F-555	250	200	225	270	170	590	550	600	26,00<53,00	0,150	1
F-560	440	390	225	270	360	590	550	600	33,00<83,00	0,240	1

# ENROLLADORES AUTOMÁTICOS ORIENTABLES PARA DIÉSEL 10 bar



Equipado con:

- Mangueras de caucho antiestático negro
- Racores de acero galvanizado
- Junto giratorio 90° de acero galvanizado - Aluminio anodizado
- Juntas de Viton®

Artículo	Capacidad	L. mang.	Ø mang.	Entrada-Salida	S-460
071-1308-500	80 l/min	sin manguera	-	F1"-M3/4" BSP	
071-1308-508	80 l/min	8 m	3/4"- 19x27	F1"-M1" BSP	



Artículo	Capacidad	L. mang.	Ø mang.	Entrada-Salida	S-550
071-1408-600	95 l/min	sin manguera	-	F1"-M1" BSP	
071-1408-510	90 l/min	10 m	3/4"- 19x27	F1"-M1" BSP	
071-1408-515	85 l/min	15m	3/4"- 19x27	F1"-M1" BSP	
071-1408-610	95 l/min	10m	1" - 25x35	F1"-M1" BSP	

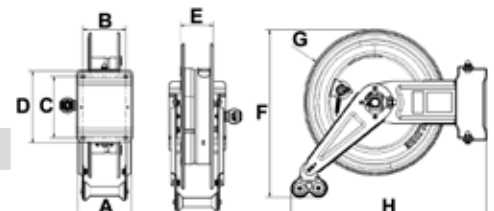


Artículo	Capacidad	L. mang.	Ø mang.	Entrada-Salida	S-555
071-1508-600	95 l/min	sin manguera	-	F1"-M1" BSP	
071-1508-520	83 l/min	20 m	3/4"- 19x27	F1"-M1" BSP	
071-1508-615	90 l/min	15 m	1"- 25x35	F1"-M1" BSP	



## DIMENSIONES ENROLLADORES ORIENTABLES

Mod.	A	B	C	D	E	F	G	H			
S-460	150	120	168	196	95	490	460	575	17,50<24,00	0,094	1
S-550	200	150	225	270	120	572	550	680	23,00<45,00	0,130	1
S-555	250	200	225	270	170	572	550	680	27,00<54,00	0,150	1



Equipado con:

- Mangueras de caucho antiestático negro
- Racores de acero galvanizado
- Junto giratorio 90° de acero galvanizado - Aluminio anodizado
- Juntas de Viton®



**FX-460**

Artículo	Capacidad	L. mang.	Ø mang.	Entrada-Salida
070-2308-500	80 l/min	sin manguera	-	F1"-M3/4"BSP
070-2308-508	80 l/min	8 m	3/4"- 19x27	F1"-M1" BSP



**FX-550**

Artículo	Capacidad	L. mang.	Ø mang.	Entrada-Salida
070-2408-600	95 l/min	sin manguera	-	F1"-M1" BSP
070-2408-510	90 l/min	10 m	3/4"- 19x27	F1"-M1" BSP
070-2408-515	85 l/min	15m	3/4"- 19x27	F1"-M1" BSP
070-2408-610	95 l/min	10m	1" - 25x35	F1"-M1" BSP



**FX-555**

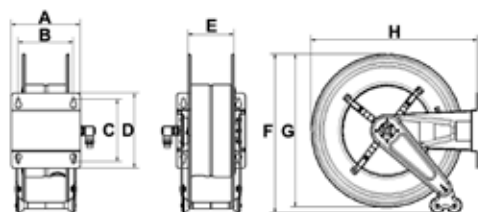
Artículo	Capacidad	L. mang.	Ø mang.	Entrada-Salida
070-2508-600	95 l/min	sin manguera	-	F1"-M1" BSP
070-2508-520	83 l/min	20 m	3/4"- 19x27	F1"-M1" BSP
070-2508-615	90 l/min	15 m	1"- 25x35	F1"-M1" BSP






**FX-560**

Artículo	Capacidad	L. mang.	Ø mang.	Entrada-Salida
070-2608-600	95 l/min	sin manguera	-	F1"-M1" BSP
070-2608-530	80 l/min	30 m	3/4"- 19x27	F1"-M1" BSP
070-2608-540	75 l/min	40 m	3/4"- 19x27	F1"-M1" BSP
070-2608-620	87 l/min	20 m	1"- 25x35	F1"-M1" BSP
070-2608-630	85 l/min	30 m	1"- 25x35	F1"-M1" BSP

## DIMENSIONES ENROLLADORES FIJOS



Mod.	A	B	C	D	E	F	G	H			
FX-460	158	120	168	192	95	490	460	490	16,50<23,00	0,094	1
FX-550	200	150	225	270	120	590	550	600	22,00<45,00	0,130	1
FX-555	250	200	225	270	170	590	550	600	26,00<53,00	0,150	1
FX-560	440	390	225	270	360	590	550	600	33,00<83,00	0,240	1

# ENROLLADORES DE ACERO INOXIDABLE ORIENTABLES PARA DIÉSEL 10 bar



Equipado con:

- Mangueras de caucho antiestático negro
- Racores de acero galvanizado
- Junto giratorio 90° de acero galvanizado - Aluminio anodizado
- Juntas de Viton®

Artículo	Capacidad	L. mang.	Ø mang.	Entrada-Salida	SX-460
071-2308-500	80 l/min	sin manguera	-	F1"-M3/4" BSP	
071-2308-508	80 l/min	8 m	3/4"- 19x27	F1"-M1" BSP	



Artículo	Capacidad	L. mang.	Ø mang.	Entrada-Salida	SX-550
071-2408-600	95 l/min	sin manguera	-	F1"G-M1" BSP	
071-2408-510	90 l/min	10 m	3/4"- 19x27	F1"-M1" BSP	
071-2408-515	85 l/min	15m	3/4"- 19x27	F1"-M1" BSP	
071-2408-610	95 l/min	10m	1" - 25x35	F1"-M1" BSP	

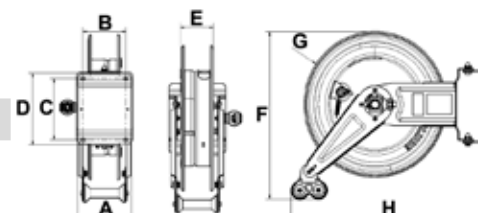


Artículo	Capacidad	L. mang.	Ø mang.	Entrada-Salida	SX-555
071-2508-600	95 l/min	sin manguera	-	F1"-M1" BSP	
071-2508-520	83 l/min	20 m	3/4"- 19x27	F1"-M1" BSP	
071-2508-615	90 l/min	15 m	1"- 25x35	F1"-M1" BSP	



## DIMENSIONES ENROLLADORES ORIENTABLES

Mod.	A	B	C	D	E	F	G	H			
SX-460	150	120	168	196	95	490	460	575	17,50<24,00	0,094	1
SX-550	200	150	225	270	120	572	550	680	23,00<45,00	0,130	1
SX-555	250	200	225	270	170	572	550	680	27,00<54,00	0,150	1



# ENROLLADORES DE MANGUERA MANUALES DE ACERO PINTADO FIJOS PARA DIÉSEL 10 bar

Equipado con:

- Racores de acero galvanizado
- Junto giratorio 90° de acero galvanizado - Aluminio anodizado
- Juntas de Viton®
- Manivela con cierre a presión



FM-460

Artículo	Manguera	Capacidad Enrollador	Entrada-Salida
077-1308-500	sin manguera	Ø 3/4" - max 8 m	F1"-M3/4"BSP



FM-550

Artículo	Manguera	Capacidad Enrollador	Entrada-Salida
077-1408-600	sin manguera	Ø 3/4" - max 15 m	F1"-M1" BSP
077-1408-600	sin manguera	Ø 1" - max 10 m	F1"-M1" BSP



FM-555




Artículo	Manguera	Capacidad Enrollador	Entrada-Salida
077-1508-600	sin manguera	Ø 3/4" - max 20 m	F1"-M1" BSP
077-1508-600	sin manguera	Ø 1" - max 15 m	F1"-M1" BSP

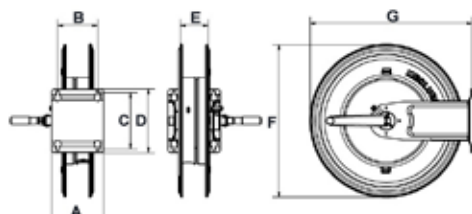


FM-560

Artículo	Manguera	Capacidad Enrollador	Entrada-Salida
077-1608-600	sin manguera	Ø 3/4" - max 40 m	F1"-M1" BSP
077-1608-600	sin manguera	Ø 1" - max 30 m	F1"-M1" BSP

## DIMENSIONES ENROLLADORES FIJOS

Mod.	A	B	C	D	E	F	G			
FM-460	158	120	168	192	95	460	500	11,00<11,00	0,084	1
FM-550	200	150	225	270	120	550	600	15,90<15,90	0,094	1
FM-555	250	200	225	270	170	550	600	17,32<17,32	0,130	1
FM-560	440	390	225	270	360	550	600	25,90<25,90	0,150	1



# ENROLLADORES DE MANGUERA MANUALES DE ACERO INOXIDABLE AISI 304 FIJOS PARA DIÉSEL 10 bar



Equipado con:

- Racores de acero galvanizado
- Junto giratorio 90° de acero galvanizado - Aluminio anodizado
- Juntas de Viton®
- Manivela de acero inoxidable con cierre a presión

Artículo	Manguera	Capacidad Enrollador	Entrada-Salida	FMX-460
077-2308-500	sin manguera	Ø 3/4" - max 8 m	F1"-M3/4" BSP	



Artículo	Manguera	Capacidad Enrollador	Entrada-Salida	FMX-550
077-2408-600	sin manguera	Ø 3/4" - max 15 m	F1"-M1" BSP	
077-2408-600	sin manguera	Ø 1" - max 10 m	F1"-M1" BSP	



Artículo	Manguera	Capacidad Enrollador	Entrada-Salida	FMX-555
077-2508-600	sin manguera	Ø 3/4" - max 20 m	F1"-M1" BSP	
077-2508-600	sin manguera	Ø 1" - max 15 m	F1"-M1" BSP	

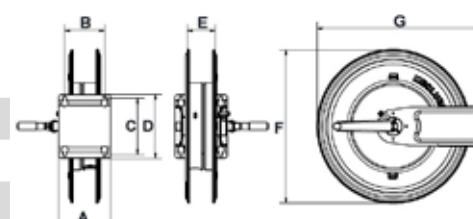


Artículo	Manguera	Capacidad Enrollador	Entrada-Salida	FMX-560
077-2608-600	sin manguera	Ø 3/4" - max 40 m	F1"-M1" BSP	
077-2608-600	sin manguera	Ø 1" - max 30 m	F1"-M1" BSP	



## DIMENSIONES ENROLLADORES FIJOS

Mod.	A	B	C	D	E	F	G			
FMX-460	158	120	168	192	95	460	500	10,71<10,80	0,094	1
FMX-550	200	150	225	270	120	550	600	15,96<16,33	0,130	1
FMX-555	250	200	225	270	170	550	600	17,22<17,83	0,150	1
FMX-560	440	390	225	270	360	550	600	25,75<26,38	0,240	1



# ENROLLADORES DE MANGUERA AUTOMÁTICOS DE ACERO PINTADO SERIE HEAVY - DUTY PARA DIÉSEL 10 bar

Equipado con:

- Mangueras de caucho antiestático negro
- Racores de acero galvanizado
- Junto giratorio 90° de acero galvanizado - aluminio anodizado
- Juntas de Viton®



HD-460	Artículo	Capacidad	L. mang.	Ø mang.	Entrada-Salida
	073-1308-500	80 l/min	sin manguera	-	F1"-M3/4"BSP
	073-1308-508	80 l/min	8 m	3/4"- 19x27	F1"- M1"BSP



HD-550	Artículo	Capacidad	L. mang.	Ø mang.	Entrada-Salida
	073-1408-600	95 l/min	sin manguera	-	F1"-M1" BSP
	073-1408-510	90 l/min	10 m	3/4"- 19x27	F1"-M1" BSP
	073-1408-515	85 l/min	15 m	3/4"- 19x27	F1"-M1" BSP
	073-1408-610	95 l/min	10 m	1" - 25x35	F1"-M1" BSP






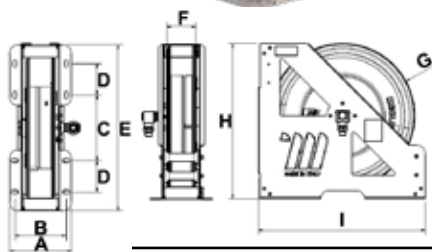
HD-555	Artículo	Capacidad	L. mang.	Ø mang.	Entrada-Salida
	073-1508-600	95 l/min	sin manguera	-	F1"-M1" BSP
	073-1508-520	83 l/min	20 m	3/4"- 19x27	F1"-M1" BSP
	073-1508-615	90 l/min	15 m	1" - 25x35	F1"-M1" BSP



HD-560	Artículo	Capacidad	L. mang.	Ø mang.	Entrada-Salida
	073-1608-600	95 l/min	sin manguera	-	F1"-M1" BSP
	073-1608-530	80 l/min	30 m	3/4"- 19x27	F1"-M1" BSP
	073-1608-540	75 l/min	40 m	3/4"- 19x27	F1"-M1" BSP
	073-1608-620	87 l/min	20 m	1" - 25x35	F1"-M1" BSP
	073-1608-630	85 l/min	30 m	1" - 25x35	F1"-M1" BSP

## DIMENSIONES ENROLLADORES FIJOS

Mod.	A	B	C	D	E	F	G	H	I			
HD-460	196	163	209	100	529	95	460	495	534	23,28<26,78	0,072	1
HD-550	230	197	324	100	644	120	550	597	649	40,10<47,35	0,120	1
HD-555	280	247	324	100	644	170	550	597	649	51,50<62,53	0,145	1
HD-560	460	427	324	100	644	350	550	597	649	60,90<83,02	0,230	1





# ENROLLADORES DE MANGUERA AUTOMÁTICOS DE ACERO INOXIDABLE AISI 304 SERIE HEAVY - DUTY PARA DIÉSEL 10 bar





Equipado con:

- Mangueras de caucho antiestático negro
- Racores de acero galvanizado
- Junto giratorio 90° de acero galvanizado - aluminio anodizado
- Juntas de Viton®




Artículo	Capacidad	L. mang.	Ø mang.	Entrada-Salida	HDX-460
073-2308-500	80 l/min	sin manguera	-	F1"-M3/4"BSP	
073-2308-508	80 l/min	8 m	3/4"- 19x27	F1"-M1" BSP	

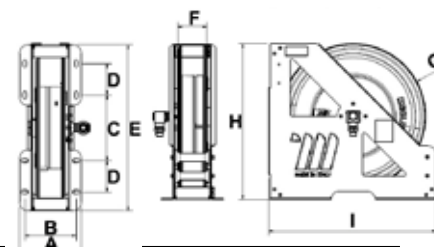
Artículo	Capacidad	L. mang.	Ø mang.	Entrada-Salida	HDX-550
073-2408-600	95 l/min	sin manguera	-	F1"-M1" BSP	
073-2408-510	90 l/min	10 m	3/4"- 19x27	F1"-M1" BSP	
073-2408-515	85 l/min	15 m	3/4"- 19x27	F1"-M1" BSP	
073-2408-610	95 l/min	10 m	1" - 25x35	F1"-M1" BSP	

Artículo	Capacidad	L. mang.	Ø mang.	Entrada-Salida	HDX-555
073-2508-600	95 l/min	sin manguera	-	F1"-M1" BSP	
073-2508-520	83 l/min	20 m	3/4"- 19x27	F1"-M1" BSP	
073-2508-615	90 l/min	15 m	1" - 25x35	F1"-M1" BSP	

Artículo	Capacidad	L. mang.	Ø mang.	Entrada-Salida	HDX-560
073-2608-600	95 l/min	sin manguera	-	F1"-M1" BSP	
073-2608-530	80 l/min	30 m	3/4"- 19x27	F1"-M1" BSP	
073-2608-540	75 l/min	40 m	3/4"- 19x27	F1"-M1" BSP	
073-2608-620	87 l/min	20 m	1" - 25x35	F1"-M1" BSP	
073-2608-630	85 l/min	30 m	1" - 25x35	F1"-M1" BSP	

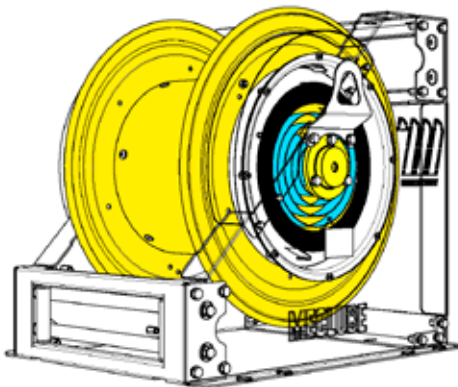
## DIMENSIONES ENROLLADORES FIJOS

Mod.	A	B	C	D	E	F	G	H	I			
HDX-460	196	163	209	100	529	95	460	495	534	23,28<26,78	0,072	1
HDX-550	230	197	324	100	644	120	550	597	649	40,10<47,35	0,120	1
HDX-555	280	247	324	100	644	170	550	597	649	51,50<62,53	0,145	1
HDX-560	460	427	324	100	644	350	550	597	649	60,90<83,02	0,230	1



Enrolladores de manguera automáticos **con resorte** de acero pintado diseñados para aplicaciones que requieren sólidos equipos también a bordo de camiones. Aptos para alojar tuberías flexibles con un diámetro máximo de 1,1/2", para la distribución de aire comprimido, aceite, fluidos similares y combustibles.

**Están diseñados para tener dos posiciones de salida de manguera diferentes, una superior y otra inferior.**



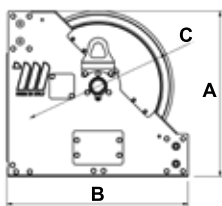
### Para diésel 10 bar

Equipado con:

- Mangueras de caucho antiestático negro con tejidos sintéticos de alta resistencia y cordón de cobre
- Racores de acero galvanizado
- Junto giratorio de aluminio anodizado
- Juntas de Viton®

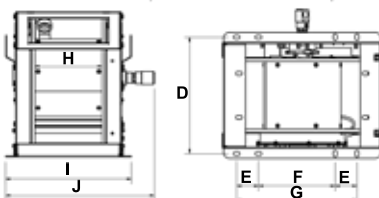
Artículo	L. mang.	Ø mang.	Presión max.	Entrada-Salida
076-6108-800	sin manguera	-	20 bar	F1.1/2"-F1.1/2" BSP
076-6108-815	15 m	1.1/2"	10 bar	F1.1/2"-M1.1/2" BSP

FA-600



### DIMENSIONES ENROLLADORES FIJOS

Mod.	A	B	C	D	E	F	G	H	I	J	Kg	m <sup>3</sup>	Nº
FA-600	660	725	600	530	100	350	550	330	575	680	120,8-133,8	0,910	1



Enrolladores de manguera automáticos **con resorte** de acero pintado diseñados para aplicaciones que requieren sólidos equipos también a bordo de camiones. Aptos para alojar tuberías flexibles con un diámetro máximo de 1,1/2", para la distribución de aire comprimido, aceite, fluidos similares y combustibles.

**Están diseñados para tener dos posiciones de salida de manguera diferentes, una superior y otra inferior.**

# ENROLLADORES DE MANGUERA INDUSTRIALES

## Mod. 600



Los enrolladores industriales motorizados y manuales están diseñados para aplicaciones que requieren equipos sólidos, incluso a bordo de camiones, son aptos para alojar mangueras flexibles de gran diámetro para la distribución de aire comprimido, agua, diésel, aceite, fluidos similares y grasas.

### - MOTORIZACIÓN ELÉCTRICA 12-24 V DC CON REDUCTOR

- El desenrollo de la manguera se realiza manualmente, mientras que el rebobinado a través del uso del motor eléctrico (12-24V DC) puede ser conectado a una batería o a un transformador de corriente conectado a la red de 230V.



### - MOTORIZACIÓN ELÉCTRICA 230-115 V AC CON REDUCTOR

- El desenrollo de la manguera se realiza manualmente, mientras que el rebobinado mediante el uso del motor eléctrico (230-115V AC) conectado al red eléctrica.



### - MOTORIZACIÓN HIDRÁULICA

- El desenrollo de la manguera se realiza manualmente, mientras que el rebobinado a través del uso del motor hidráulico, debe estar conectado a un unidad de control especial equipada con bomba con motor eléctrico, depósito de aceite hidráulico y un sistema de control de palanca para rebobinar.



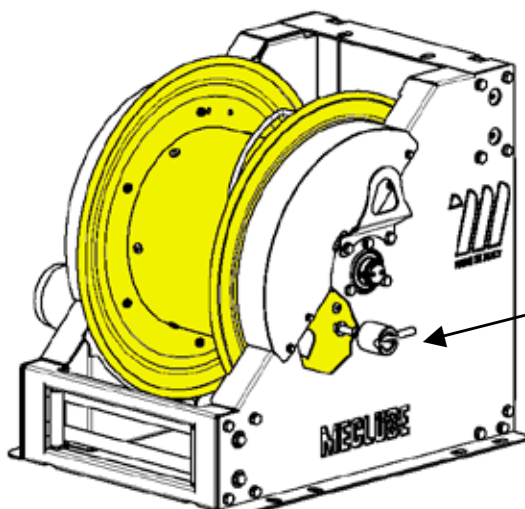
### - MOTORIZACIÓN NEUMÁTICA

- El desenrollo de la manguera se realiza manualmente, mientras que el rebobinado a través del uso del motor hidráulico, debe ser conectado al suministro de aire comprimido con regulador de presión que le permite ajustar la fuerza y la velocidad de rebobinado.



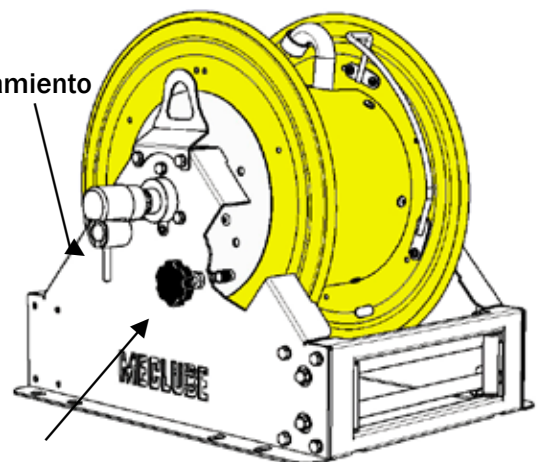
### - MANUAL

- El desenrollo de la manguera se realiza manualmente, mientras que el rebobinado a través del uso de una manivela, lo que resulta en una válida solución económica al problema de las mangueras.



Bloque de estacionamiento

Bloque de estacionamiento



Embrague para regular el desenrollo de la manguera y evitar que el tambor gire libremente debido a la inercia

# ENROLLADORES DE MANGUERA INDUSTRIALES DE ACERO PINTADO MOTORIZADA ELÉCTRICA 12-24V DC 230-115V AC Mod. FE-600



FE-601

## Para diésel 20 bar

Equipado con:

- Junto giratorio de latón - Juntas de Viton®
- **Motor eléctrico de 12V DC** potencia 430W

Artículo	Modelo	Anchura int. enrollador	Entrada-Salida
076-6112-600	FE-601	330 mm	F1"- F1" BSP
076-6212-600	FE-602	440 mm	F1"- F1" BSP
076-6312-600	FE-603	550 mm	F1"- F1" BSP

## Para diésel 20 bar

Equipado con:

- Junto giratorio de latón- Juntas de Viton®
- **Motor eléctrico de 24V DC** potencia 448W

Artículo	Modelo	Anchura int. enrollador	Entrada-Salida
076-6122-600	FE-601	330 mm	F1"- F1" BSP
076-6222-600	FE-602	440 mm	F1"- F1" BSP
076-6322-600	FE-603	550 mm	F1"- F1" BSP

## Para diésel 20 bar

Equipado con:

- Junto giratorio de latón - Juntas de Viton®
- **Motor eléctrico de 230V AC** potencia 402W

Artículo	Modelo	Anchura int. enrollador	Entrada-Salida
076-6132-600	FE-601	330 mm	F1"- F1" BSP
076-6232-600	FE-602	440 mm	F1"- F1" BSP
076-6332-600	FE-603	550 mm	F1"- F1" BSP

## Para diésel 20 bar

Equipado con:

- Junto giratorio de latón - Juntas de Viton®
- **Motor eléctrico de 115V AC** potencia 441W

Artículo	Modelo	Anchura int. enrollador	Entrada-Salida
076-6152-600	FE-601	330 mm	F1"- F1" BSP
076-6252-600	FE-602	440 mm	F1"- F1" BSP
076-6352-600	FE-603	550 mm	F1"- F1" BSP

## Capacidad enrolladores

Ø manguera	Ø Ex manguera	Mod.FE-601	Mod.FE-602	Mod.FE-603
1/2"	20 mm	50 m	100 m	200 m
3/4"	27 mm	30 m	60 m	90 m
1"	34 mm	20 m	40 m	60 m

## Dimensiones totales

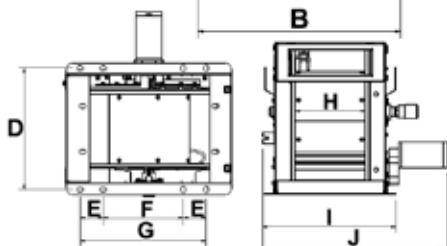
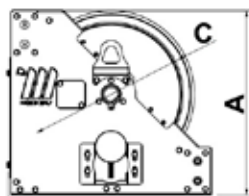
Modelo	A	B	C	D	E	F	G	H	I	J	Peso	Embalaje
FE-601	660	733	600	530	100	350	550	330	580	810	114 kg	800X1200X950 mm
FE-602	660	733	600	640	100	350	550	440	690	920	119 kg	800X1200X950 mm
FE-603	660	733	600	750	100	350	550	550	800	1030	124 kg	800X1200X950 mm



FE-602



FE-603



# ENROLLADORES DE MANGUERA INDUSTRIALES DE ACERO PINTADO MOTORIZADA HIDRÁULICA Mod. FI-600 NEUMÁTICA Mod. FP 600 MANUAL Mod. FM-600



## Para diésel 20 bar

Equipado con:

- Junto giratorio de latón - Juntas de Viton®

- Motor hidráulico

Artículo	Modelo	Anchura int. enrollador	Entrada-Salida
076-6162-600	FI-601	330 mm	F1" - F1" BSP
076-6262-600	FI-602	440 mm	F1" - F1" BSP
076-6362-600	FI-603	550 mm	F1" - F1" BSP



FI-601

## Para diésel 20 bar

Equipado con:

- Junto giratorio de latón - Juntas de Viton®

- Motor neumático

Artículo	Modelo	Anchura int. enrollador	Entrada-Salida
076-6172-600	FI-601	330 mm	F1" - F1" BSP
076-6272-600	FI-602	440 mm	F1" - F1" BSP
076-6372-600	FI-603	550 mm	F1" - F1" BSP



FI-602

## Para diésel 20 bar

Equipado con:

- Junto giratorio de latón - Juntas de Viton®

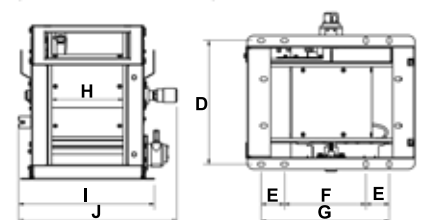
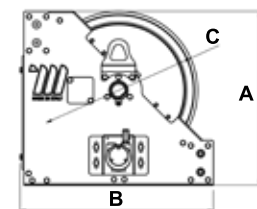
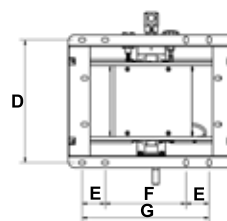
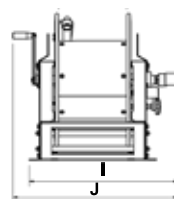
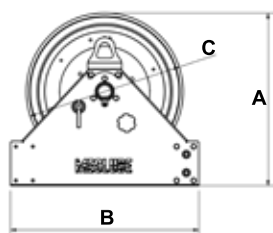
- Manual

Artículo	Modelo	Anchura int. enrollador	Entrada-Salida
076-6192-600	FM-601	330 mm	F1" - F1" BSP
076-6292-600	FM-602	440 mm	F1" - F1" BSP
076-6392-600	FM-603	550 mm	F1" - F1" BSP



FM-603

## Serie manual



## Capacidad enrolladores

Ø manguera	Ø Ex manguera	Mod.FI-601	Mod.FI-602	Mod.FI-603
1/2"	20 mm	50 m	100 m	200 m
3/4"	27 mm	30 m	60 m	90 m
1"	34 mm	20 m	40 m	60 m

## Dimensiones totales

Modelo	A	B	C	D	E	F	G	H	I	J	Peso	Embalaje
FP-601	660	733	600	530	100	350	550	330	580	680	110 kg	800X1200X950 mm
FP-602	660	733	600	640	100	350	550	440	690	790	115 kg	800X1200X950 mm
FP-603	660	733	600	750	100	350	550	550	800	900	119 kg	800X1200X950 mm

Los enrolladores industriales motorizados están diseñados para aplicaciones que requieren equipos sólidos, incluso a bordo de camiones, son aptos para alojar mangueras flexibles de gran diámetro para la distribución de aire comprimido, agua, diésel, aceite, fluidos similares y grasas.

## - MOTORIZACIÓN ELÉCTRICA 12-24 V DC

- El desenrollo de la manguera se realiza manualmente, mientras que el rebobinado a través del uso del motor eléctrico (12-24V DC) puede ser conectado a una batería o a un transformador de corriente conectado a la red de 230V.



## - MOTORIZACIÓN ELÉCTRICA 230-115 V AC

- El desenrollo de la manguera se realiza manualmente, mientras que el rebobinado mediante el uso del motor eléctrico (230-115V AC) conectado al red eléctrica.



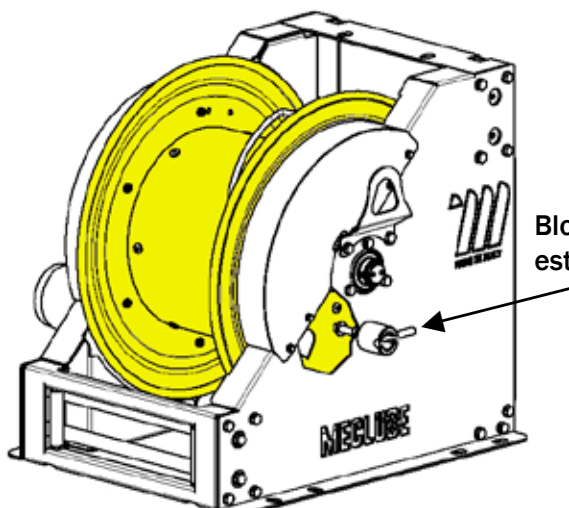
## - MOTORIZACIÓN HIDRÁULICA

- El desenrollo de la manguera se realiza manualmente, mientras que el rebobinado a través del uso del motor hidráulico, debe estar conectado a un unidad de control especial equipada con bomba con motor eléctrico, depósito de aceite hidráulico y un sistema de control de palanca para rebobinar.

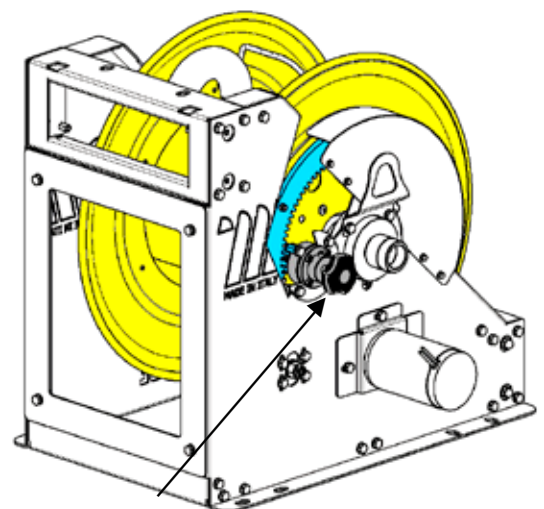


## - MOTORIZACIÓN NEUMÁTICA

- El desenrollo de la manguera se realiza manualmente, mientras que el rebobinado a través del uso del motor hidráulico, debe ser conectado al suministro de aire comprimido con regulador de presión que le permite ajustar la fuerza y la velocidad de rebobinado.



Bloque de estacionamiento



Embrague para regular el desenrollado de la manguera y evitar que el tambor gire libremente debido a la inercia

Nueva serie de enrolladores motorizados industriales Mod. 700

Tienen rodillo Ø 700 mm con 3 anchuras diferentes: 330, 440, 550 mm

Giunto giratorio 2" F con presiones de 20 y 250 bar

Se diferencian por el tipo de motorización:

- Eléctrica 12V - 24V - 230V - 115V
- Hidráulica
- Neumática

Están diseñados para aplicaciones que requieren equipos robustos, también en camiones.

Están aptos para mangueras flexibles con Ø máximo 2" para aire comprimido, aceite, fluidos similares y diésel.

**Están diseñados para tener dos posiciones de salida de manguera diferentes, una superior y otra inferior.**



Transmisión de cadena motorizada con doble corona dentada

# ENROLLADORES DE MANGUERA INDUSTRIALES DE ACERO PINTADO MOTORIZADA ELÉCTRICA 12-24V DC 230-115V AC Mod. FE-700



FE-701

## Para diésel 20 bar

Equipado con:

- Junto giratorio de aluminio anodizado-Juntas de Viton®
- **Motor eléctrico de 12V DC** potencia 449W

Artículo	Modelo	Anchura int. enrollador	Entrada-Salida
076-7112-900	FE-701	330 mm	F2"- F2" BSP
076-7212-900	FE-702	440 mm	F2"- F2" BSP
076-7312-900	FE-703	550 mm	F2"- F2" BSP



FE-702

## Para diésel 20 bar

Equipado con:

- Junto giratorio de aluminio anodizado-Juntas de Viton®
- **Motor eléctrico de 24V DC** potencia 457W

Artículo	Modelo	Anchura int. enrollador	Entrada-Salida
076-7122-900	FE-701	330 mm	F2"- F2" BSP
076-7222-900	FE-702	440 mm	F2"- F2" BSP
076-7322-900	FE-703	550 mm	F2"- F2" BSP



FE-703

## Para diésel 20 bar

Equipado con:

- Junto giratorio de aluminio anodizado-Juntas de Viton®
- **Motor eléctrico de 230V AC** potencia 448W

Artículo	Modelo	Anchura int. enrollador	Entrada-Salida
076-7132-900	FE-701	330 mm	F2"- F2" BSP
076-7232-900	FE-702	440 mm	F2"- F2" BSP
076-7332-900	FE-703	550 mm	F2"- F2" BSP

## Para diésel 20 bar

Equipado con:

- Junto giratorio de aluminio anodizado-Juntas de Viton®
- **Motor eléctrico de 115V AC** potencia 451W

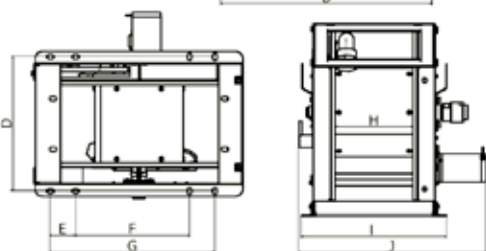
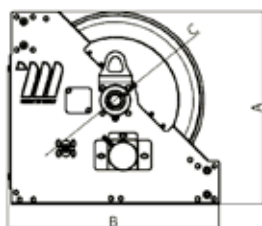
Artículo	Modelo	Anchura int. enrollador	Entrada-Salida
076-7152-900	FE-701	330 mm	F2"- F2" BSP
076-7252-900	FE-702	440 mm	F2"- F2" BSP
076-7352-900	FE-703	550 mm	F2"- F2" BSP

## Capacidad enrolladores

Ø manguera	Ø Ex manguera	Mod.FE-701	Mod.FE-702	Mod.FE-703
1.1/4"	43 mm	35 m	45 m	60 m
1.1/2"	50 mm	20 m	30 m	50 m
2"	63 mm	15 m	25 m	30 m

## Dimensiones totales

Modelo	A	B	C	D	E	F	G	H	I	J	Peso	Embalaje
FE-701	760	833	700	531	100	450	650	330	574	734	122 kg	800X1200X950 mm
FE-702	760	833	700	641	100	450	650	440	684	844	140 kg	1000X1200X950 mm
FE-703	760	833	700	751	100	450	650	550	794	954	155 kg	1000X1200X950 mm



# ENROLLADORES DE MANGUERA INDUSTRIALES DE ACERO PINTADO MOTORIZADA HIDRÁULICA Mod.FI-700 NEUMÁTICA Mod. FP-700



## Para diésel 20 bar

Equipado con:

- Junto giratorio de aluminio anodizado
- Juntas de Viton®
- **Motor hidráulico**

Artículo	Modelo	Anchura int. enrollador	Entrada-Salida
076-7162-900	FI-701	330 mm	F2"- F2" BSP
076-7262-900	FI-702	440 mm	F2"- F2" BSP
076-7362-900	FI-703	550 mm	F2"- F2" BSP



FI-701

## Para diésel 20 bar

Equipado con:

- Junto giratorio de aluminio anodizado
- Juntas de Viton®
- **Motor neumático**

Artículo	Modelo	Anchura int. enrollador	Entrada-Salida
076-7172-900	FP-701	330 mm	F2"- F2" BSP
076-7272-900	FP-702	440 mm	F2"- F2" BSP
076-7372-900	FP-703	550 mm	F2"- F2" BSP



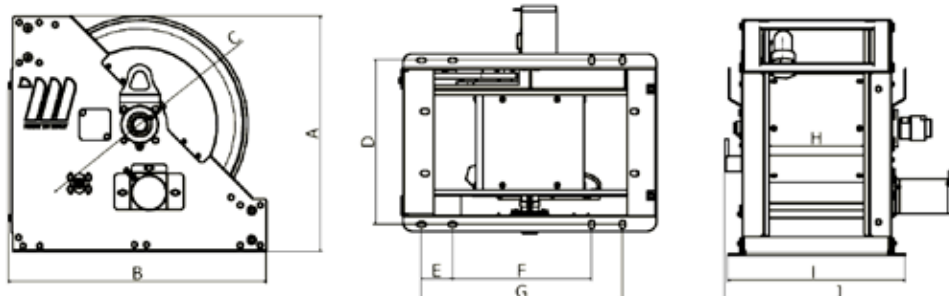
FP-702

## Capacidad enrolladores

Ø manguera	Ø Ex manguera	Mod.FE-701	Mod.FE-702	Mod.FE-703
1.1/4"	43 mm	35 m	45 m	60 m
1.1/2"	50 mm	20 m	30 m	50 m
2"	63 mm	15 m	25 m	30 m



FP-703



## Dimensiones totales

Modelo	A	B	C	D	E	F	G	H	I	J	Peso	Embalaje
FE-701	760	833	700	531	100	450	650	330	574	734	122 kg	800X1200X950 mm
FE-702	760	833	700	641	100	450	650	440	684	844	140 kg	1000X1200X950 mm
FE-703	760	833	700	751	100	450	650	550	794	954	155 kg	1000X1200X950 mm

## CONECTORES RÁPIDOS “Camlock”

### Accesorio Camlock de acero inoxidable, rosca macho BSP hembra

Código	Tamaño	Hilo	Caudal	Temperatura	Embalaje
	inch		bar	max °C	Piezas



<b>R50-1100-004</b>	DN12 - 1/2"	BSP Tipo A	10	60°C	5
<b>R50-1100-005</b>	DN 20 - 3/4"	BSP Tipo A	10	60°C	5
<b>R50-1100-006</b>	DN 25 - 1"	BSP Tipo A	17	60°C	1
<b>R50-1100-008</b>	DN 40 - 1.1/2"	BSP Tipo A	17	60°C	1
<b>R50-1100-009</b>	DN 50 - 2"	BSP Tipo A	17	60°C	1

### Accesorio Camlock de acero inoxidable con rosca hembra BSP

Código	Tamaño	Hilo	Caudal	Temperatura	Embalaje
	inch		bar	max °C	Piezas



<b>R50-1200-004</b>	DN12 - 1/2"	BSP Tipo D	10	60°C	5
<b>R50-1200-005</b>	DN 20 - 3/4"	BSP Tipo D	10	60°C	5
<b>R50-1200-006</b>	DN 25 - 1"	BSP Tipo D	17	60°C	1
<b>R50-1200-008</b>	DN 40 - 1.1/2"	BSP Tipo D	17	60°C	1
<b>R50-1200-009</b>	DN 50 - 2"	BSP Tipo D	17	60°C	1

### Manguera de combustible diésel

Código	L. manguera	Dimensiones	Entrada-salida	Presión	Peso
	m	mm	BSPG	bar	Kg
<b>919-0818-100</b>	10	1.1/2"	M 1.1/2"-M 1.1/2"	20	9,00
<b>919-0818-150</b>	15	1.1/2"	M 1.1/2"-M 1.1/2"	20	13,50
<b>919-0818-200</b>	20	1.1/2"	M 1.1/2"-M 1.1/2"	20	18,00



### Kit de manguera de succión en espiral de PVC con válvula de pie

Código	Longitud manguera	Dimensiones	Entrada-salida	Peso
	m	mm	BSPG	Kg
<b>095-5457-020</b>	2	30x40	M1.1/4"-M 1.1/4"	6,00
<b>095-5457-040</b>	4	30x40	M1.1/4"-M 1.1/4"	9,00

